

Relatório Analítico dos Investimentos

em setembro e 3º trimestre de 2024



Carteira consolidada de investimentos - base (Setembro / 2024)

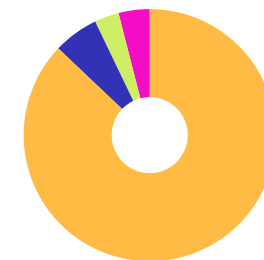
Produto / Fundo	Resgate	Carência	Saldo	Particip. S/ Total	Cotistas	% S/ PL do Fundo	Enquadramento
BB IDKA 2 TÍTULOS PÚBLICOS FI RENDA FIXA PREVIDE...	D+1	Não há	2.705.468,23	1,14%	826	0,05%	Artigo 7º, Inciso I, Alínea b
BB IMA-B TÍTULOS PÚBLICOS FI RENDA FIXA PREVIDEN...	D+1	Não há	6.322.749,38	2,66%	594	0,15%	Artigo 7º, Inciso I, Alínea b
BB PREVIDENCIÁRIO RF TP VÉRTICE 2029 FUNDO DE IN...	D+0	15/08/2029	9.929.733,34	4,18%	25	4,07%	Artigo 7º, Inciso I, Alínea b
BB TÍTULOS PÚBLICOS VÉRTICE 2026 RESP LIMITADA F...	D+0	17/08/2026	10.814.526,54	4,55%	362	0,30%	Artigo 7º, Inciso I, Alínea b
BB TÍTULOS PÚBLICOS VÉRTICE 2027 FI RENDA FIXA P...	D+0	15/05/2027	16.201.920,55	6,82%	222	1,26%	Artigo 7º, Inciso I, Alínea b
BB TÍTULOS PÚBLICOS VÉRTICE 2028 FI RENDA FIXA P...	D+0	15/08/2028	2.844.490,87	1,20%	127	0,34%	Artigo 7º, Inciso I, Alínea b
BRDESCO ESTRATÉGIA XXVI RESP LIMITADA FIF RENDA...	D+0	15/08/2026	18.120.901,98	7,62%	49	3,43%	Artigo 7º, Inciso I, Alínea b
CAIXA BRASIL 2025 X TÍTULOS PÚBLICOS RESP LIMITA...	D+0	15/05/2025	6.935.127,29	2,92%	62	2,04%	Artigo 7º, Inciso I, Alínea b
CAIXA BRASIL 2027 TÍTULOS PÚBLICOS FI RENDA FIXA	D+0	16/05/2027	9.442.096,82	3,97%	85	1,99%	Artigo 7º, Inciso I, Alínea b
CAIXA BRASIL 2027 X TÍTULOS PÚBLICOS FI RENDA FI...	D+0	17/05/2027	3.564.037,68	1,50%	95	0,72%	Artigo 7º, Inciso I, Alínea b
CAIXA BRASIL ESPECIAL 2026 TÍTULOS PÚBLICOS FUND...	D+0	17/08/2026	16.108.025,93	6,78%	220	0,68%	Artigo 7º, Inciso I, Alínea b
CAIXA BRASIL GESTÃO ESTRATÉGICA FIC RENDA FIXA	D+0	Não há	6.062.537,12	2,55%	720	0,14%	Artigo 7º, Inciso I, Alínea b
CAIXA BRASIL IDKA IPCA 2A TÍTULOS PÚBLICOS FI RE...	D+0	Não há	7.704.628,61	3,24%	798	0,18%	Artigo 7º, Inciso I, Alínea b
CAIXA BRASIL IMA-B 5 TÍTULOS PÚBLICOS FI RENDA F...	D+0	Não há	5.530.464,33	2,33%	886	0,08%	Artigo 7º, Inciso I, Alínea b
CAIXA BRASIL IMA-B TÍTULOS PÚBLICOS FI RENDA FIX...	D+0	Não há	1.338.281,43	0,56%	713	0,04%	Artigo 7º, Inciso I, Alínea b
ITAU INSTITUCIONAL ALOCAÇÃO DINÂMICA RESP LIMITA...	D+1	Não há	1.376.081,02	0,58%	196	0,07%	Artigo 7º, Inciso I, Alínea b
SANTANDER ATIVO FIC RENDA FIXA	D+1	Não há	2.341.365,12	0,99%	58	0,91%	Artigo 7º, Inciso I, Alínea b
BB FLUXO FIC RENDA FIXA SIMPLES PREVIDENCIÁRIO	D+0	Não há	2.044.657,82	0,86%	1.037	0,05%	Artigo 7º, Inciso III, Alínea a
BB PERFIL FIC RENDA FIXA REFERENCIADO DI PREVIDE...	D+0	Não há	6.550.395,96	2,76%	1.211	0,03%	Artigo 7º, Inciso III, Alínea a
BRDESCO ALOCAÇÃO DINÂMICA FIC RENDA FIXA	D+4	Não há	3.878.524,54	1,63%	134	0,61%	Artigo 7º, Inciso III, Alínea a

Carteira consolidada de investimentos - base (Setembro / 2024)

Produto / Fundo	Resgate	Carência	Saldo	Particip. S/ Total	Cotistas	% S/ PL do Fundo	Enquadramento
BRDESCO PREMIUM FI RENDA FIXA REFERENCIADO DI	D+0	Não há	32.079.289,94	13,50%	556	0,22%	Artigo 7º, Inciso III, Alínea a
CAIXA BRASIL FI RENDA FIXA REFERENCIADO DI LP	D+0	Não há	7.953.937,57	3,35%	1.066	0,04%	Artigo 7º, Inciso III, Alínea a
ITAÚ INSTITUCIONAL FI RENDA FIXA REFERENCIADO DI	D+0	Não há	19.676.802,27	8,28%	429	0,29%	Artigo 7º, Inciso III, Alínea a
LME REC IMA-B FI RENDA FIXA	D+1009	Não há	1.540.049,38	0,65%	28	2,05%	Artigo 7º, Inciso III, Alínea a
SICREDI INSTITUCIONAL IRF-M FI RENDA FIXA LP	D+1	Não há	3.628.310,45	1,53%	519	0,63%	Artigo 7º, Inciso III, Alínea a
LME REC IPCA FIDC MULTISSETORIAL SÊNIOR 1	D+1260	90 dias	195.974,97	0,08%	70	0,30%	Artigo 7º, Inciso V, Alínea a
BRDESCO PERFORMANCE INSTITUCIONAL FIC RENDA FIX...	D+5 du	Não há	2.081.688,18	0,88%	136	0,07%	Artigo 7º, Inciso V, Alínea b
BB AÇÕES ALOCAÇÃO FI AÇÕES	D+4	Não há	6.256.494,65	2,63%	480	2,03%	Artigo 8º, Inciso I
BB DIVIDENDOS MIDCAPS FIC AÇÕES	D+4	Não há	3.492.607,83	1,47%	2.327	0,43%	Artigo 8º, Inciso I
CAIXA SMALL CAPS ATIVO FI AÇÕES	D+4	Não há	671.277,39	0,28%	4.584	0,11%	Artigo 8º, Inciso I
GUEPARDO VALOR INSTITUCIONAL FIC AÇÕES	D+32	Não há	1.706.455,69	0,72%	100	0,06%	Artigo 8º, Inciso I
SANTANDER DIVIDENDOS FIC AÇÕES	D+4	Não há	671.113,97	0,28%	8.538	0,26%	Artigo 8º, Inciso I
SICREDI PETROBRAS FI AÇÕES	D+3 du	Não há	973.792,33	0,41%	16.522	0,53%	Artigo 8º, Inciso I
BB AÇÕES GLOBAIS INSTITUCIONAL FI AÇÕES BDR NÍVE...	D+4	Não há	1.789.060,19	0,75%	137	0,11%	Artigo 9º, Inciso III
BRDESCO INSTITUCIONAL FI AÇÕES BDR NÍVEL I	D+5	Não há	1.332.044,63	0,56%	69	0,67%	Artigo 9º, Inciso III
CAIXA INSTITUCIONAL FI AÇÕES BDR NÍVEL I	D+4	Não há	4.336.752,68	1,82%	441	0,16%	Artigo 9º, Inciso III
CAIXA CAPITAL PROTEGIDO BOLSA DE VALORES IV FIC ...	D+2 du	25 Meses	1.932.016,43	0,81%	121	2,09%	Artigo 10º, Inciso I
CAIXA INDEXA BOLSA AMERICANA FI MULTIMERCADO LP	D+1	Não há	3.001.242,09	1,26%	7.966	0,15%	Artigo 10º, Inciso I
SICREDI BOLSA AMERICANA FIC MULTIMERCADO LP	D+1 du	Não há	4.553.683,90	1,92%	14.620	0,87%	Artigo 10º, Inciso I
Total para cálculo dos limites da Resolução			237.688.609,10				

Enquadramento e Política de Investimento (RENDA FIXA) - base (Setembro / 2024)

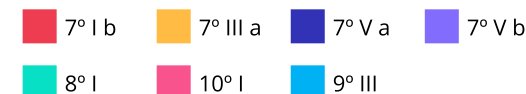
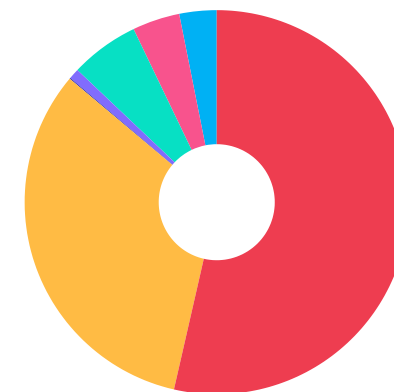
Artigos - Renda Fixa	Resolução	Carteira \$	Carteira	Estratégia de Alocação - 2024			GAP Superior
				Inf	Alvo	Sup	
Artigo 7º, Inciso I, Alínea a	100,00%	0,00	0,00%	0,00%	1,00%	30,00%	71.306.582,73
Artigo 7º, Inciso I, Alínea b	100,00%	127.342.436,24	53,58%	30,00%	50,90%	90,00%	86.577.311,95
Artigo 7º, Inciso III, Alínea a	60,00%	77.351.967,93	32,54%	10,00%	30,00%	60,00%	65.261.197,53
Artigo 7º, Inciso IV	20,00%	0,00	0,00%	0,00%	3,00%	10,00%	23.768.860,91
Artigo 7º, Inciso V, Alínea a	5,00%	195.974,97	0,08%	0,00%	0,10%	1,00%	2.180.911,12
Artigo 7º, Inciso V, Alínea b	5,00%	2.081.688,18	0,88%	0,00%	1,00%	3,00%	5.048.970,09
Total Renda Fixa	100,00%	206.972.067,32	87,08%	40,00%	86,00%	194,00%	



Enquadramento e Política de Investimento (RENDA VARIÁVEL E EXTERIOR) - base (Setembro / 2024)

Artigos - Renda Variável / Estruturado / Imobiliário	Resolução	Carteira \$	Carteira	Estratégia de Alocação - 2024			GAP Superior
				Inf	Alvo	Sup	
Artigo 8º, Inciso I	30,00%	13.771.741,86	5,79%	0,00%	9,00%	30,00%	57.534.840,87
Artigo 10º, Inciso I	10,00%	9.486.942,42	3,99%	0,00%	3,00%	10,00%	14.281.918,49
Total Renda Variável / Estruturado / Imobiliário	30,00%	23.258.684,28	9,79%	0,00%	12,00%	40,00%	

Artigos - Exterior	Resolução	Carteira \$	Carteira	Estratégia de Alocação - Limite - 2024			GAP Superior
				Inferior	Alvo	Superior	
Artigo 9º, Inciso III	10,00%	7.457.857,50	3,14%	0,00%	2,00%	10,00%	16.311.003,41
Total Exterior	10,00%	7.457.857,50	3,14%	0,00%	2,00%	10,00%	



Estratégia de Alocação para os Próximos 5 Anos

Artigos	Estratégia de Alocação - 2024		Limite Inferior (%)	Limite Superior (%)
	Carteira \$	Carteira %		
Artigo 7º, Inciso I, Alínea a	0,00	0,00	0,00	30,00
Artigo 7º, Inciso I, Alínea b	127.342.436,24	53,58	30,00	90,00
Artigo 7º, Inciso III, Alínea a	77.351.967,93	32,54	10,00	60,00
Artigo 7º, Inciso IV	0,00	0,00	0,00	10,00
Artigo 7º, Inciso V, Alínea a	195.974,97	0,08	0,00	1,00
Artigo 7º, Inciso V, Alínea b	2.081.688,18	0,88	0,00	3,00
Artigo 8º, Inciso I	13.771.741,86	5,79	0,00	30,00
Artigo 9º, Inciso III	7.457.857,50	3,14	0,00	10,00
Artigo 10º, Inciso I	9.486.942,42	3,99	0,00	10,00

Enquadramento por Gestores - base (Setembro / 2024)

Gestão	Valor	% S/ Carteira	% S/ PL Gestão
CAIXA DTVM	74.580.425,37	31,38	0,37
BB GESTÃO DE RECURSOS DTVM	68.952.105,36	29,01	-
BRANCO ASSET MANAGEMENT	57.492.449,27	24,19	0,95
ITAÚ ASSET MANAGEMENT	21.052.883,29	8,86	0,00
SICREDI	9.155.786,68	3,85	0,01
SANTANDER BRASIL ASSET MANAGEM...	3.012.479,09	1,27	0,00
GRAPHEN INVESTIMENTOS	1.736.024,35	0,73	2,04
GUEPARDO INVESTIMENTOS	1.706.455,69	0,72	0,02

Artigo 20º - O total das aplicações dos recursos do regime próprio de previdência social em fundos de investimento e carteiras administradas não pode exceder a 5% (cinco por cento) do volume total de recursos de terceiros gerido por um mesmo gestor ou por gestoras ligadas ao seu respectivo grupo econômico, assim definido pela CVM em regulamentação específica. (NR) - (Resolução 4963)

Retorno dos investimentos e Benchmark's de ativos no mês de Setembro/2024 - RENDA FIXA

	Mês	Ano	3M	6M	12M	24M	VaR Mês	Volatilidade 12M
IPCA + 5,00% ao ano (Benchmark)	0,85%	7,18%	2,04%	4,38%	9,65%	21,10%	-	-
BB TÍTULOS PÚBLICOS VÉRTICE 2028 FI RENDA FIXA PREVIDENCIÁRIO	-0,12%	2,23%	1,64%	1,19%	6,10%	-	1,75%	3,30%
BB TÍTULOS PÚBLICOS VÉRTICE 2027 FI RENDA FIXA PREVIDENCIÁRIO	0,30%	3,90%	1,89%	2,11%	7,25%	19,41%	1,13%	2,73%
BB TÍTULOS PÚBLICOS VÉRTICE 2026 RESP LIMITADA FIF RENDA FIXA PRE...	0,50%	-	1,81%	-	-	-	0,80%	-
CAIXA BRASIL 2027 X TÍTULOS PÚBLICOS FI RENDA FIXA	0,31%	1,03%	1,91%	-0,72%	1,36%	-	1,12%	4,59%
CAIXA BRASIL 2027 TÍTULOS PÚBLICOS FI RENDA FIXA	0,30%	0,97%	1,89%	-0,76%	1,30%	6,55%	1,12%	4,59%
CAIXA BRASIL ESPECIAL 2026 TÍTULOS PÚBLICOS FUNDO DE INVESTIMENTO...	0,50%	-	-	-	-	-	0,80%	-
CAIXA BRASIL 2025 X TÍTULOS PÚBLICOS RESP LIMITADA FIF RENDA FIXA	1,03%	-	2,71%	-	-	-	0,31%	-
BB PREVIDENCIÁRIO RF TP VÉRTICE 2029 FUNDO DE INVESTIMENTO FINANC...	-0,17%	-	-	-	-	-	1,93%	-
IDKA IPCA 2 Anos (Benchmark)	0,39%	5,01%	1,75%	2,72%	8,05%	20,40%	-	-
CAIXA BRASIL IDKA IPCA 2A TÍTULOS PÚBLICOS FI RENDA FIXA LP	0,40%	4,73%	1,72%	2,60%	7,72%	19,96%	0,92%	1,90%
BB IDKA 2 TÍTULOS PÚBLICOS FI RENDA FIXA PREVIDENCIÁRIO	0,48%	5,06%	1,89%	2,95%	8,09%	20,22%	0,82%	1,82%
IPCA + 7,00% ao ano (Benchmark)	1,01%	8,71%	2,52%	5,37%	11,73%	25,76%	-	-
LME REC IPCA FIDC MULTISSETORIAL SÊNIOR 1	-0,42%	-7,82%	-5,20%	-6,46%	-8,94%	-10,55%	-	-
IMA-B 5 (Benchmark)	0,40%	5,30%	1,92%	3,18%	8,43%	21,06%	-	-
CAIXA BRASIL IMA-B 5 TÍTULOS PÚBLICOS FI RENDA FIXA LP	0,38%	5,14%	1,87%	3,07%	8,21%	20,61%	0,96%	1,77%

Retorno dos investimentos e Benchmark's de ativos no mês de Setembro/2024 - RENDA FIXA

	Mês	Ano	3M	6M	12M	24M	VaR Mês	Volatilidade 12M
IMA-B (Benchmark)	-0,67%	0,82%	1,94%	0,64%	5,61%	17,28%	-	-
LME REC IMA-B FI RENDA FIXA	0,01%	-0,63%	-0,69%	-1,15%	0,50%	5,49%	0,40%	1,78%
CAIXA BRASIL IMA-B TÍTULOS PÚBLICOS FI RENDA FIXA LP	-0,69%	0,63%	1,88%	0,50%	5,37%	16,71%	1,87%	3,95%
BB IMA-B TÍTULOS PÚBLICOS FI RENDA FIXA PREVIDENCIÁRIO	-0,69%	0,60%	1,84%	0,49%	5,34%	16,66%	1,86%	3,95%

IRF-M (Benchmark)	0,34%	3,90%	2,36%	2,19%	8,45%	23,17%	-	-
SICREDI INSTITUCIONAL IRF-M FI RENDA FIXA LP	0,27%	3,47%	2,11%	1,77%	7,96%	22,36%	1,41%	2,85%

CDI (Benchmark)	0,83%	7,99%	2,63%	5,23%	11,06%	25,98%	-	-
ITAÚ INSTITUCIONAL FI RENDA FIXA REFERENCIADO DI	0,86%	8,36%	2,72%	5,41%	11,64%	27,15%	0,02%	0,08%
CAIXA BRASIL FI RENDA FIXA REFERENCIADO DI LP	0,86%	8,25%	2,74%	5,38%	11,42%	26,66%	0,02%	0,06%
BRDESCO ESTRATÉGIA XXVI RESP LIMITADA FIF RENDA FIXA	0,50%	-	-	-	-	-	0,80%	-
BB PERFIL FIC RENDA FIXA REFERENCIADO DI PREVIDENCIÁRIO LP	0,84%	8,11%	2,73%	5,33%	11,17%	26,08%	0,01%	0,05%
BB FLUXO FIC RENDA FIXA SIMPLES PREVIDENCIÁRIO	0,75%	7,19%	2,38%	4,70%	9,96%	23,52%	0,01%	0,05%
BRDESCO PREMIUM FI RENDA FIXA REFERENCIADO DI	0,89%	8,67%	2,82%	5,58%	11,94%	27,59%	0,02%	0,10%

IPCA (Benchmark)	0,44%	3,31%	0,80%	1,86%	4,42%	9,84%	-	-
SANTANDER ATIVO FIC RENDA FIXA	0,58%	4,30%	2,23%	2,89%	8,44%	20,60%	0,28%	1,67%
ITAÚ INSTITUCIONAL ALOCAÇÃO DINÂMICA RESP LIMITADA FIF CIC RENDA ...	0,63%	4,18%	2,23%	2,55%	8,39%	20,05%	0,50%	2,39%
CAIXA BRASIL GESTÃO ESTRATÉGICA FIC RENDA FIXA	0,53%	4,59%	2,18%	2,74%	7,65%	21,45%	0,56%	1,34%

Retorno dos investimentos e Benchmark's de ativos no mês de Setembro/2024 - RENDA FIXA

	Mês	Ano	3M	6M	12M	24M	VaR Mês	Volatilidade 12M
BRADESCO ALOCAÇÃO DINÂMICA FIC RENDA FIXA	0,31%	4,03%	2,19%	2,47%	7,82%	21,65%	0,89%	2,08%
Não definido (Benchmark)	-	-	-	-	-	-	-	-
BRADESCO PERFORMANCE INSTITUCIONAL FIC RENDA FIXA CRÉDITO PRIVADO...	0,92%	9,18%	2,95%	5,83%	12,70%	28,94%	0,05%	0,15%

Retorno dos investimentos e Benchmark's de ativos no mês de Setembro/2024 - RENDA VARIÁVEL, ESTRUTURADOS E FUNDO IMOBILIÁRIO

	Mês	Ano	3M	6M	12M	24M	VaR Mês	Volatilidade 12M
Global BDRX (Benchmark)	-0,21%	41,96%	0,63%	22,50%	52,98%	86,40%	-	-
BRDESCO INSTITUCIONAL FI AÇÕES BDR NÍVEL I	-1,11%	35,25%	2,07%	20,15%	45,21%	61,83%	8,07%	13,77%
CAIXA INSTITUCIONAL FI AÇÕES BDR NÍVEL I	-0,32%	40,56%	0,75%	22,25%	51,31%	81,77%	8,93%	15,69%
Ibovespa (Benchmark)	-3,08%	-1,77%	6,38%	2,90%	13,08%	19,79%	-	-
CAIXA CAPITAL PROTEGIDO BOLSA DE VALORES IV FIC MULTIMERCADO	-1,08%	1,36%	3,49%	2,02%	13,20%	13,42%	2,71%	6,79%
SANTANDER DIVIDENDOS FIC AÇÕES	-0,54%	4,57%	8,55%	8,07%	19,51%	35,71%	4,96%	11,23%
SICREDI PETROBRAS FI AÇÕES	-8,20%	9,94%	-2,62%	9,81%	22,15%	93,45%	7,75%	26,72%
GUEPARDO VALOR INSTITUCIONAL FIC AÇÕES	-4,07%	-0,87%	5,02%	-3,64%	11,55%	32,93%	6,54%	14,57%
BB AÇÕES ALOCAÇÃO FI AÇÕES	-2,49%	-4,99%	4,82%	0,49%	7,22%	12,41%	5,33%	12,35%
IDIV (Benchmark)	-0,72%	4,25%	7,93%	8,38%	19,48%	36,40%	-	-
BB DIVIDENDOS MIDCAPS FIC AÇÕES	-1,88%	0,54%	6,79%	-1,44%	12,01%	25,23%	5,13%	14,60%
MSCI ACWI (Benchmark)	-1,59%	31,85%	4,09%	18,60%	41,09%	55,11%	-	-
CAIXA INDEXA BOLSA AMERICANA FI MULTIMERCADO LP	2,33%	24,07%	6,32%	11,65%	40,19%	81,31%	6,45%	12,45%
S&P 500 (Moeda Original) (Benchmark)	2,02%	20,81%	5,53%	9,67%	34,38%	60,71%	-	-
SICREDI BOLSA AMERICANA FIC MULTIMERCADO LP	2,38%	24,64%	6,49%	12,03%	41,02%	83,07%	6,47%	12,48%

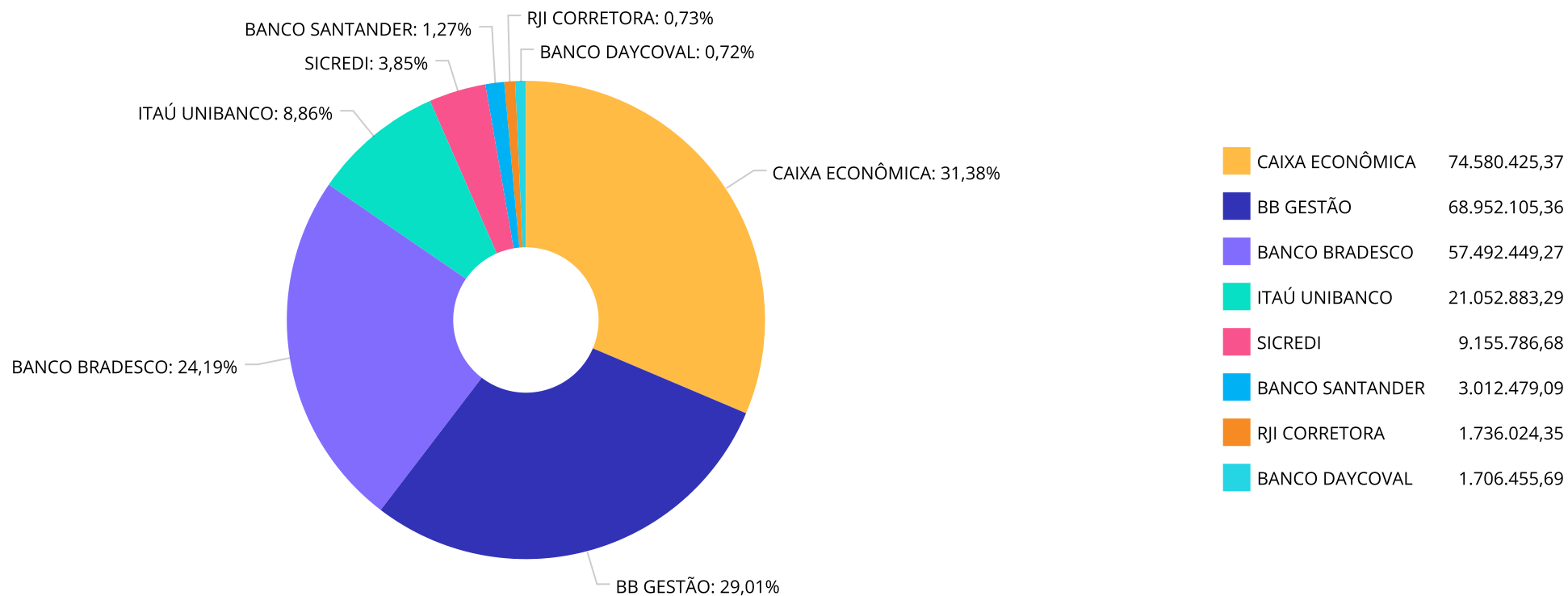
Retorno dos investimentos e Benchmark's de ativos no mês de Setembro/2024 - RENDA VARIÁVEL, ESTRUTURADOS E FUNDO IMOBILIÁRIO

	Mês	Ano	3M	6M	12M	24M	VaR Mês	Volatilidade 12M
SMLL (Benchmark)	-4,41%	-13,67%	1,39%	-9,99%	-3,75%	-6,59%	-	-
CAIXA SMALL CAPS ATIVO FI AÇÕES	-4,57%	-14,25%	1,02%	-10,43%	-4,77%	-7,85%	8,15%	19,37%

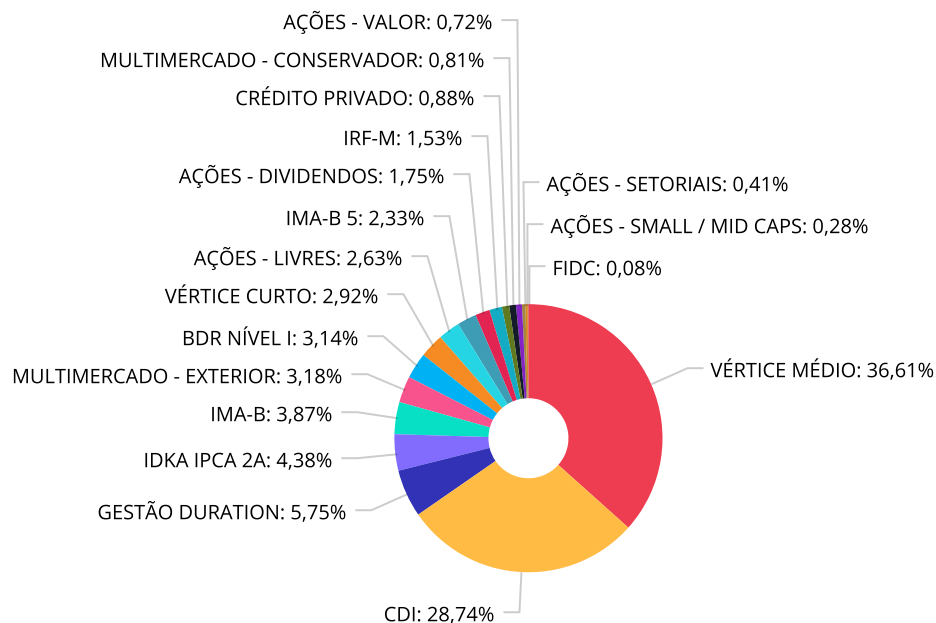
Retorno dos investimentos e Benchmark's de ativos no mês de Setembro/2024 - INVESTIMENTO NO EXTERIOR

	Mês	Ano	3M	6M	12M	24M	VaR Mês	Volatilidade 12M
Global BDRX (Benchmark)	-0,21%	41,96%	0,63%	22,50%	52,98%	86,40%	-	-
BB AÇÕES GLOBAIS INSTITUCIONAL FI AÇÕES BDR NÍVEL I	0,17%	31,57%	1,07%	15,48%	41,58%	63,92%	7,93%	15,469%
BRADESCO INSTITUCIONAL FI AÇÕES BDR NÍVEL I	-1,11%	35,25%	2,07%	20,15%	45,21%	61,83%	8,07%	13,774%
CAIXA INSTITUCIONAL FI AÇÕES BDR NÍVEL I	-0,32%	40,56%	0,75%	22,25%	51,31%	81,77%	8,93%	15,691%

Distribuição dos ativos por Administradores - base (Setembro / 2024)



Distribuição dos ativos por Sub-Segmentos - base (Setembro / 2024)

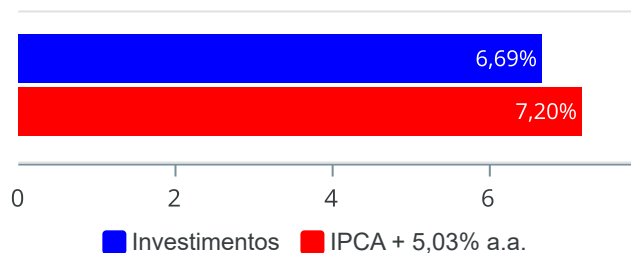


VÉRTICE MÉDIO	87.025.733,71	CDI	68.305.083,56	GESTÃO DURATION	13.658.507,80	IDKA IPCA 2A	10.410.096,84
IMA-B	9.201.080,19	MULTIMERCADO - EXTERIOR	7.554.925,99	BDR NÍVEL I	7.457.857,50	VÉRTICE CURTO	6.935.127,29
AÇÕES - LIVRES	6.256.494,65	IMA-B 5	5.530.464,33	AÇÕES - DIVIDENDOS	4.163.721,80	IRF-M	3.628.310,45
CRÉDITO PRIVADO	2.081.688,18	MULTIMERCADO - CONSERVADOR	1.932.016,43	AÇÕES - VALOR	1.706.455,69	AÇÕES - SETORIAIS	973.792,33
AÇÕES - SMALL / MID CAPS	671.277,39	FIDC	195.974,97				

Retorno e Meta de Rentabilidade acumulados no ano de 2024

Mês	Saldo Anterior	Aplicações	Resgates	Saldo no Mês	Retorno	Retorno Acum	Retorno Mês	Retorno Acum	Meta Mês	Meta Acum	Gap Acum	VaR
Janeiro	194.899.064,77	2.966.283,67	552.925,26	198.535.554,45	1.223.131,27	1.223.131,27	0,62%	0,62%	0,85%	0,85%	72,83%	1,03%
Fevereiro	198.535.554,45	8.729.345,66	7.863.777,87	201.379.999,99	1.978.877,75	3.202.009,02	0,99%	1,62%	1,20%	2,07%	78,37%	1,48%
Março	201.379.999,99	6.152.750,05	2.921.234,32	206.342.190,81	1.730.675,09	4.932.684,11	0,85%	2,48%	0,55%	2,63%	94,31%	0,91%
Abril	206.342.190,81	4.846.993,81	2.817.645,04	207.962.485,57	-409.054,01	4.523.630,10	-0,20%	2,28%	0,81%	3,46%	65,81%	1,34%
Mai	207.962.485,57	11.648.521,13	9.508.151,50	212.080.019,30	1.977.164,10	6.500.794,20	0,94%	3,24%	0,87%	4,36%	74,27%	1,29%
Junho	212.080.019,30	28.203.938,60	19.743.991,43	222.529.624,59	1.989.658,12	8.490.452,32	0,90%	4,17%	0,60%	4,99%	83,60%	1,27%
Julho	222.529.624,59	26.991.990,98	23.659.779,41	228.162.539,92	2.300.703,76	10.791.156,08	1,02%	5,23%	0,83%	5,86%	89,27%	1,34%
Agosto	228.162.539,92	77.096.986,79	73.197.001,95	234.544.379,53	2.481.854,77	13.273.010,85	1,07%	6,36%	0,41%	6,29%	101,00%	1,94%
Setembro	234.544.379,53	7.886.471,65	5.483.340,62	237.688.609,10	741.098,54	14.014.109,39	0,31%	6,69%	0,85%	7,20%	92,92%	1,41%

Investimentos x Meta de Rentabilidade



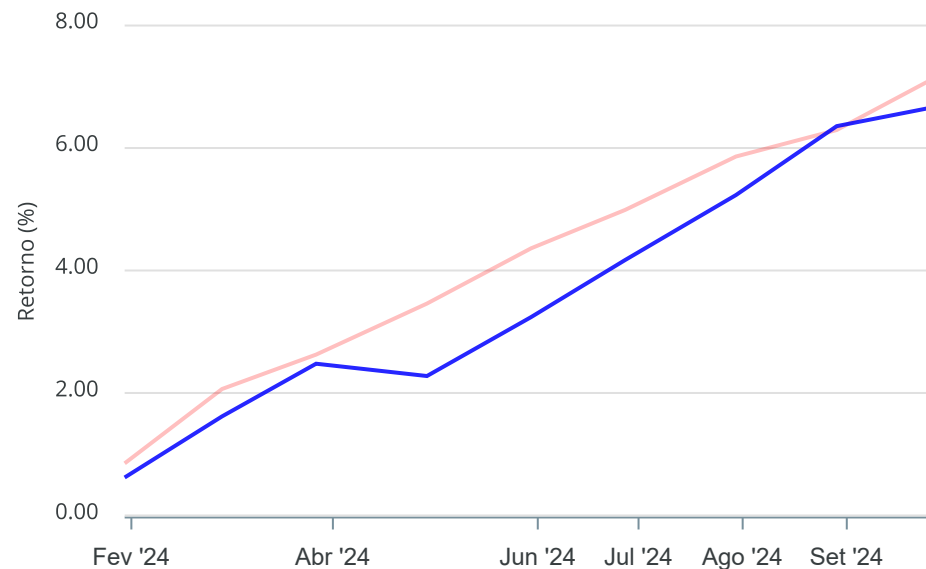
Gráficos ilustrativos de Evolução Patrimonial e indicadores

Evolução do Patrimônio



Comparativo

ANO 36M



- Investimentos Meta de Rentabilidade CDI IMA-B
- IMA-B 5 IMA-B 5+ IMA Geral IRF-M IRF-M 1
- IRF-M 1+ Ibovespa IBX SMLL IDIV

Retorno dos Investimentos após as movimentações (aplicações e resgates) no mês de Setembro/2024

FUNDOS DE RENDA FIXA

Ativos Renda Fixa	Saldo Anterior	Aplicações	Resgates	Saldo Atual	Retorno (R\$)	Retorno (%)	(%) Instit	Var - Mês
CAIXA BRASIL 2025 X TÍTULOS PÚBLICOS RESP LIMITADA...	6.864.153,64	0,00	0,00	6.935.127,29	70.973,65	1,03%	1,03%	0,31%
BRDESCO PERFORMANCE INSTITUCIONAL FIC RENDA FIXA ...	2.062.742,97	0,00	0,00	2.081.688,18	18.945,21	0,92%	0,92%	0,05%
ITAÚ INSTITUCIONAL FI RENDA FIXA REFERENCIADO DI	19.509.176,40	0,00	0,00	19.676.802,27	167.625,87	0,86%	0,86%	0,02%
CAIXA BRASIL FI RENDA FIXA REFERENCIADO DI LP	7.886.489,33	0,00	0,00	7.953.937,57	67.448,24	0,86%	0,86%	0,02%
BB PERFIL FIC RENDA FIXA REFERENCIADO DI PREVIDENC...	9.972.080,06	0,00	3.500.000,00	6.550.395,96	78.315,90	0,79%	0,84%	0,01%
BRDESCO PREMIUM FI RENDA FIXA REFERENCIADO DI	26.833.246,72	5.000.000,00	0,00	32.079.289,94	246.043,22	0,77%	0,88%	0,02%
ITAÚ INSTITUCIONAL ALOCAÇÃO DINÂMICA RESP LIMITADA...	1.367.424,56	0,00	0,00	1.376.081,02	8.656,46	0,63%	0,63%	0,50%
SANTANDER ATIVO FIC RENDA FIXA	2.327.943,16	0,00	0,00	2.341.365,12	13.421,96	0,58%	0,58%	0,28%
CAIXA BRASIL GESTÃO ESTRATÉGICA FIC RENDA FIXA	6.030.901,98	0,00	0,00	6.062.537,12	31.635,14	0,52%	0,52%	0,56%
CAIXA BRASIL ESPECIAL 2026 TÍTULOS PÚBLICOS FUNDO ...	16.027.919,35	0,00	0,00	16.108.025,93	80.106,58	0,50%	0,50%	0,80%
BRDESCO ESTRATÉGIA XXVI RESP LIMITADA FIF RENDA F...	18.031.155,94	0,00	0,00	18.120.901,98	89.746,04	0,50%	0,50%	0,80%
BB TÍTULOS PÚBLICOS VÉRTICE 2026 RESP LIMITADA FIF...	10.761.065,01	0,00	0,00	10.814.526,54	53.461,53	0,50%	0,50%	0,80%
BB IDKA 2 TÍTULOS PÚBLICOS FI RENDA FIXA PREVIDENC...	2.692.610,73	0,00	0,00	2.705.468,23	12.857,50	0,48%	0,48%	0,82%
CAIXA BRASIL IDKA IPCA 2A TÍTULOS PÚBLICOS FI REND...	7.674.195,53	0,00	0,00	7.704.628,61	30.433,08	0,40%	0,40%	0,92%
CAIXA BRASIL IMA-B 5 TÍTULOS PÚBLICOS FI RENDA FIX...	5.509.425,29	0,00	0,00	5.530.464,33	21.039,04	0,38%	0,38%	0,96%
BRDESCO ALOCAÇÃO DINÂMICA FIC RENDA FIXA	3.866.540,37	0,00	0,00	3.878.524,54	11.984,17	0,31%	0,31%	0,89%
CAIXA BRASIL 2027 X TÍTULOS PÚBLICOS FI RENDA FIXA	3.553.033,08	0,00	0,00	3.564.037,68	11.004,60	0,31%	0,31%	1,12%
CAIXA BRASIL 2027 TÍTULOS PÚBLICOS FI RENDA FIXA	9.413.456,39	0,00	0,00	9.442.096,82	28.640,43	0,30%	0,30%	1,12%
BB TÍTULOS PÚBLICOS VÉRTICE 2027 FI RENDA FIXA PRE...	16.152.924,74	0,00	0,00	16.201.920,55	48.995,81	0,30%	0,30%	1,13%
SICREDI INSTITUCIONAL IRF-M FI RENDA FIXA LP	3.618.451,58	0,00	0,00	3.628.310,45	9.858,87	0,27%	0,27%	1,41%

Retorno dos Investimentos após as movimentações (aplicações e resgates) no mês de Setembro/2024

FUNDOS DE RENDA FIXA

Ativos Renda Fixa	Saldo Anterior	Aplicações	Resgates	Saldo Atual	Retorno (R\$)	Retorno (%)	(%) Instit	Var - Mês
BB FLUXO FIC RENDA FIXA SIMPLES PREVIDENCIÁRIO	1.133.085,84	2.886.471,65	1.983.340,62	2.044.657,82	8.440,95	0,21%	0,75%	0,01%
LME REC IMA-B FI RENDA FIXA	1.539.902,10	0,00	0,00	1.540.049,38	147,28	0,01%	0,01%	0,40%
BB TÍTULOS PÚBLICOS VÉRTICE 2028 FI RENDA FIXA PRE...	2.847.806,89	0,00	0,00	2.844.490,87	-3.316,02	-0,12%	-0,12%	1,75%
BB PREVIDENCIÁRIO RF TP VÉRTICE 2029 FUNDO DE INVE...	9.946.526,41	0,00	0,00	9.929.733,34	-16.793,07	-0,17%	-0,17%	1,93%
LME REC IPCA FIDC MULTISSETORIAL SÊNIOR 1	196.806,57	0,00	0,00	195.974,97	-831,60	-0,42%	-	-
BB IMA-B TÍTULOS PÚBLICOS FI RENDA FIXA PREVIDENCI...	6.366.405,05	0,00	0,00	6.322.749,38	-43.655,67	-0,69%	-0,69%	1,86%
CAIXA BRASIL IMA-B TÍTULOS PÚBLICOS FI RENDA FIXA ...	1.347.552,99	0,00	0,00	1.338.281,43	-9.271,56	-0,69%	-0,69%	1,87%
Total Renda Fixa	203.533.022,68	7.886.471,65	5.483.340,62	206.972.067,32	1.035.913,61	0,50%		0,67%

Retorno dos Investimentos após as movimentações (aplicações e resgates) no mês de Setembro/2024

FUNDOS DE RENDA VARIÁVEL

Ativos Renda Variável	Saldo Anterior	Aplicações	Resgates	Saldo Atual	Retorno (R\$)	Retorno (%)	(%) Instit	Var - Mês
SICREDI BOLSA AMERICANA FIC MULTIMERCADO LP	4.447.824,40	0,00	0,00	4.553.683,90	105.859,50	2,38%	2,38%	6,47%
CAIXA INDEXA BOLSA AMERICANA FI MULTIMERCADO LP	2.932.940,64	0,00	0,00	3.001.242,09	68.301,45	2,33%	2,33%	6,45%
SANTANDER DIVIDENDOS FIC AÇÕES	674.776,58	0,00	0,00	671.113,97	-3.662,61	-0,54%	-0,54%	4,96%
CAIXA CAPITAL PROTEGIDO BOLSA DE VALORES IV FIC MU...	1.953.103,63	0,00	0,00	1.932.016,43	-21.087,20	-1,08%	-1,08%	2,71%
BB DIVIDENDOS MIDCAPS FIC AÇÕES	3.559.483,61	0,00	0,00	3.492.607,83	-66.875,78	-1,88%	-1,88%	5,13%
BB AÇÕES ALOCAÇÃO FI AÇÕES	6.416.223,68	0,00	0,00	6.256.494,65	-159.729,03	-2,49%	-2,49%	5,33%
GUEPARDO VALOR INSTITUCIONAL FIC AÇÕES	1.778.898,60	0,00	0,00	1.706.455,69	-72.442,91	-4,07%	-4,07%	6,54%
CAIXA SMALL CAPS ATIVO FI AÇÕES	703.451,93	0,00	0,00	671.277,39	-32.174,54	-4,57%	-4,57%	8,15%
SICREDI PETROBRAS FI AÇÕES	1.060.753,67	0,00	0,00	973.792,33	-86.961,34	-8,20%	-8,20%	7,75%
Total Renda Variável	23.527.456,74	0,00	0,00	23.258.684,28	-268.772,46	-1,14%		5,71%

Retorno dos Investimentos após as movimentações (aplicações e resgates) no mês de (Setembro / 2024)

FUNDOS EXTERIOR

Ativos Exterior	Saldo Anterior	Aplicações	Resgates	Saldo Atual	Retorno (R\$)	Retorno (%)	(%) Instit	Var - Mês
BB AÇÕES GLOBAIS INSTITUCIONAL FI AÇÕES BDR NÍVEL ...	1.786.002,29	0,00	0,00	1.789.060,19	3.057,90	0,17%	0,17%	7,93%
CAIXA INSTITUCIONAL FI AÇÕES BDR NÍVEL I	4.350.865,02	0,00	0,00	4.336.752,68	-14.112,34	-0,32%	-0,32%	8,93%
BRADESCO INSTITUCIONAL FI AÇÕES BDR NÍVEL I	1.347.032,80	0,00	0,00	1.332.044,63	-14.988,17	-1,11%	-1,11%	8,07%
Total Exterior	7.483.900,11	0,00	0,00	7.457.857,50	-26.042,61	-0,35%		8,54%

Retorno dos Investimentos após as movimentações (aplicações e resgates) no 3º Trimestre/2024

FUNDOS DE RENDA FIXA

Ativos Renda Fixa	Saldo Anterior	Aplicações	Resgates	Saldo Atual	Retorno (R\$)	Retorno (%)	(%) Instit
BRDESCO PREMIUM FI RENDA FIXA REFERENCIADO DI	21.374.804,51	10.000.000,00	0,00	32.079.289,94	704.485,43	2,25%	2,82%
ITAÚ INSTITUCIONAL FI RENDA FIXA REFERENCIADO DI	5.281.917,76	14.000.000,00	0,00	19.676.802,27	394.884,51	2,05%	2,72%
BB PERFIL FIC RENDA FIXA REFERENCIADO DI PREVIDENC...	25.896.992,57	2.767.000,00	22.500.000,00	6.550.395,96	386.403,39	1,35%	2,73%
BB TÍTULOS PÚBLICOS VÉRTICE 2027 FI RENDA FIXA PRE...	15.900.956,26	0,00	0,00	16.201.920,55	300.964,29	1,89%	1,89%
CAIXA BRASIL FI RENDA FIXA REFERENCIADO DI LP	7.742.200,61	0,00	0,00	7.953.937,57	211.736,96	2,73%	2,73%
BB TÍTULOS PÚBLICOS VÉRTICE 2024 FI RENDA FIXA PRE...	12.841.734,01	0,00	13.038.447,01	0,00	196.713,00	1,53%	2,75%
CAIXA BRASIL 2025 X TÍTULOS PÚBLICOS RESP LIMITADA...	6.752.139,24	0,00	0,00	6.935.127,29	182.988,05	2,71%	2,71%
BB TÍTULOS PÚBLICOS XXI FI RENDA FIXA PREVIDENCIÁR...	11.732.982,15	0,00	11.911.067,89	0,00	178.085,74	1,52%	2,73%
CAIXA BRASIL 2024 IV TÍTULOS PÚBLICOS FI RENDA FIX...	11.594.448,74	0,00	11.770.283,62	0,00	175.834,88	1,52%	-
CAIXA BRASIL 2027 TÍTULOS PÚBLICOS FI RENDA FIXA	9.266.802,51	0,00	0,00	9.442.096,82	175.294,31	1,89%	1,89%
BB TÍTULOS PÚBLICOS VÉRTICE 2026 RESP LIMITADA FIF...	6.873.795,36	4.081.359,03	311.359,03	10.814.526,54	170.731,18	1,56%	1,81%
CAIXA BRASIL IDKA IPCA 2A TÍTULOS PÚBLICOS FI REND...	7.574.081,60	0,00	0,00	7.704.628,61	130.547,01	1,72%	1,72%
CAIXA BRASIL GESTÃO ESTRATÉGICA FIC RENDA FIXA	5.933.162,47	0,00	0,00	6.062.537,12	129.374,65	2,18%	2,18%
BRDESCO ESTRATÉGIA XXVI RESP LIMITADA FIF RENDA F...	0,00	18.000.000,00	0,00	18.120.901,98	120.901,98	0,67%	-
BB IMA-B TÍTULOS PÚBLICOS FI RENDA FIXA PREVIDENCI...	6.208.309,28	0,00	0,00	6.322.749,38	114.440,10	1,84%	1,84%
CAIXA BRASIL ESPECIAL 2026 TÍTULOS PÚBLICOS FUNDO ...	0,00	16.000.000,00	0,00	16.108.025,93	108.025,93	0,68%	-
CAIXA BRASIL IMA-B 5 TÍTULOS PÚBLICOS FI RENDA FIX...	5.429.147,25	0,00	0,00	5.530.464,33	101.317,08	1,87%	1,87%
BRDESCO ALOCAÇÃO DINÂMICA FIC RENDA FIXA	3.795.524,03	0,00	0,00	3.878.524,54	83.000,51	2,19%	2,19%
SICREDI INSTITUCIONAL IRF-M FI RENDA FIXA LP	3.553.427,37	0,00	0,00	3.628.310,45	74.883,08	2,11%	2,11%
CAIXA BRASIL 2024 X TÍTULOS PÚBLICOS FI RENDA FIXA	4.649.003,13	0,00	4.720.114,69	0,00	71.111,56	1,53%	-

Retorno dos Investimentos após as movimentações (aplicações e resgates) no 3º Trimestre/2024

FUNDOS DE RENDA FIXA

Ativos Renda Fixa	Saldo Anterior	Aplicações	Resgates	Saldo Atual	Retorno (R\$)	Retorno (%)	(%) Instit
CAIXA BRASIL 2027 X TÍTULOS PÚBLICOS FI RENDA FIXA	3.497.195,54	0,00	0,00	3.564.037,68	66.842,14	1,91%	1,91%
BB FLUXO FIC RENDA FIXA SIMPLES PREVIDENCIÁRIO	1.984.888,65	34.773.712,24	34.775.384,80	2.044.657,82	61.441,73	0,17%	2,38%
BRADESCO PERFORMANCE INSTITUCIONAL FIC RENDA FIXA ...	2.021.995,45	0,00	0,00	2.081.688,18	59.692,73	2,95%	2,95%
SANTANDER ATIVO FIC RENDA FIXA	2.290.359,23	0,00	0,00	2.341.365,12	51.005,89	2,23%	2,23%
BB IDKA 2 TÍTULOS PÚBLICOS FI RENDA FIXA PREVIDENC...	2.655.333,01	0,00	0,00	2.705.468,23	50.135,22	1,89%	1,89%
ITAÚ ASSET NTN-B 2024 FI RENDA FIXA	3.183.267,57	0,00	3.231.660,80	0,00	48.393,23	1,52%	-
BB TÍTULOS PÚBLICOS VÉRTICE 2028 FI RENDA FIXA PRE...	2.798.285,44	81.804,14	81.804,14	2.844.490,87	46.205,43	1,60%	1,64%
ITAÚ INSTITUCIONAL ALOCAÇÃO DINÂMICA RESP LIMITADA...	1.346.040,98	0,00	0,00	1.376.081,02	30.040,04	2,23%	2,23%
CAIXA BRASIL IMA-B TÍTULOS PÚBLICOS FI RENDA FIXA ...	1.313.627,58	0,00	0,00	1.338.281,43	24.653,85	1,88%	1,88%
LME REC IMA-B FI RENDA FIXA	1.550.758,68	0,00	0,00	1.540.049,38	-10.709,30	-0,69%	-0,69%
LME REC IPCA FIDC MULTISSETORIAL SÊNIOR 1	206.721,14	0,00	0,00	195.974,97	-10.746,17	-5,20%	-5,20%
BB PREVIDENCIÁRIO RF TP VÉRTICE 2029 FUNDO DE INVE...	0,00	10.000.000,00	0,00	9.929.733,34	-70.266,66	-0,70%	-
Total Renda Fixa	195.249.902,12	109.703.875,41	102.340.121,98	206.972.067,32	4.358.411,77	2,15%	

Retorno dos Investimentos após as movimentações (aplicações e resgates) no 3º Trimestre/2024

FUNDOS DE RENDA VARIÁVEL

Ativos Renda Variável	Saldo Anterior	Aplicações	Resgates	Saldo Atual	Retorno (R\$)	Retorno (%)	(%) Instit
BB AÇÕES ALOCAÇÃO FI AÇÕES	5.969.008,52	0,00	0,00	6.256.494,65	287.486,13	4,82%	4,82%
SICREDI BOLSA AMERICANA FIC MULTIMERCADO LP	3.688.942,61	600.000,00	0,00	4.553.683,90	264.741,29	6,17%	6,48%
BB DIVIDENDOS MIDCAPS FIC AÇÕES	3.270.656,83	0,00	0,00	3.492.607,83	221.951,00	6,79%	6,79%
CAIXA INDEXA BOLSA AMERICANA FI MULTIMERCADO LP	2.822.938,59	0,00	0,00	3.001.242,09	178.303,50	6,32%	6,32%
GUEPARDO VALOR INSTITUCIONAL FIC AÇÕES	1.624.907,50	0,00	0,00	1.706.455,69	81.548,19	5,02%	5,02%
CAIXA CAPITAL PROTEGIDO BOLSA DE VALORES IV FIC MU...	1.866.817,95	0,00	0,00	1.932.016,43	65.198,48	3,49%	3,49%
CAIXA SMALL CAPS ATIVO FI AÇÕES	664.524,85	0,00	0,00	671.277,39	6.752,54	1,02%	1,02%
SANTANDER DIVIDENDOS FIC AÇÕES	0,00	671.574,01	0,00	671.113,97	-460,04	-0,07%	8,55%
SICREDI PETROBRAS FI AÇÕES	1.000.000,00	0,00	0,00	973.792,33	-26.207,67	-2,62%	-2,62%
Total Renda Variável	20.907.796,85	1.271.574,01	0,00	23.258.684,28	1.079.313,42	4,87%	

Retorno dos Investimentos após as movimentações (aplicações e resgates) no 3º Trimestre/2024

FUNDOS EXTERIOR

Ativos Exterior	Saldo Anterior	Aplicações	Resgates	Saldo Atual	Retorno (R\$)	Retorno (%)	(%) Instit
CAIXA INSTITUCIONAL FI AÇÕES BDR NÍVEL I	3.296.796,89	1.000.000,00	0,00	4.336.752,68	39.955,79	0,93%	0,75%
BRADERCO INSTITUCIONAL FI AÇÕES BDR NÍVEL I	1.305.003,57	0,00	0,00	1.332.044,63	27.041,06	2,07%	2,07%
BB AÇÕES GLOBAIS INSTITUCIONAL FI AÇÕES BDR NÍVEL ...	1.770.125,16	0,00	0,00	1.789.060,19	18.935,03	1,07%	1,07%
Total Exterior	6.371.925,62	1.000.000,00	0,00	7.457.857,50	85.931,88	1,17%	

Disclaimer

Este documento (caracterizado como relatório, parecer ou análise) foi preparado para uso exclusivo do destinatário, não podendo ser reproduzido ou distribuído por este a qualquer pessoa sem expressa autorização da CRÉDITO E MERCADO CONSULTORIA DE INVESTIMENTOS.. As informações aqui contidas, tem por somente, o objetivo de prover informações e não representa, em nenhuma hipótese, uma oferta de compra e venda ou solicitação de compra e venda de qualquer valor mobiliário ou instrumento financeiro. Trata-se apenas uma OPINIÃO que reflete o momento da análise e são consubstanciadas em informações coletadas em fontes públicas e que julgamos confiáveis.

A utilização destas informações em suas tomadas de decisão e consequentes perdas e ganhos não nos torna responsáveis diretos. As informações aqui contidas não representam garantia de exatidão das informações prestadas ou julgamento sobre a qualidade delas, e não devem ser consideradas como tais.

As informações deste documento estão em consonância com as informações sobre o(s) produto(s) mencionado(s), entretanto não substituem seus materiais oficiais, como regulamentos, prospectos de divulgação e outros exigidos legalmente. É recomendada a leitura cuidadosa destes materiais, com especial atenção para as cláusulas relativas aos objetivos, aos riscos e à política de investimento do(s) produto(s). Todas as informações podem ser obtidas com os responsáveis pela distribuição, administração, gestão ou no próprio site da CVM (Comissão de Valores Mobiliários) através do link: <https://www.gov.br/cvm/pt-br>.

Sua elaboração buscou atender os objetivos do cliente, considerando a sua situação financeira e seu perfil de investidor.

A rentabilidade obtida no passado não representa garantia de rentabilidade futura e os produtos estruturados e/ou de longo prazo possuem, além da volatilidade, riscos associados à sua carteira de crédito e estruturação. Os riscos inerentes aos diversos tipos de operações com valores mobiliários de bolsa, balcão, nos mercados de liquidação futura e de derivativos, podem resultar em perdas aos investimentos realizados, bem como o inverso proporcionalmente. Todos e qualquer outro valor exibido está representado em Real (BRL) e para os cálculos, foram utilizadas observações diárias, sendo sua fonte o Sistema Quantum Axis e a CVM.

A contratação de empresa de Consultoria de Valores Mobiliários para a emissão deste documento não assegura ou sugere a existência de garantia de resultados futuros ou a isenção de risco. Cabe a Consultoria de Valores Mobiliários a prestação dos serviços de ORIENTAÇÃO, RECOMENDAÇÃO E ACONSELHAMENTO, DE FORMA PROFISSIONAL, INDEPENDENTE E INDIVIDUALIZADA, SOBRE INVESTIMENTOS NO MERCADO DE VALORES MOBILIÁRIOS, CUJA ADOÇÃO E IMPLEMENTAÇÃO SEJAM EXCLUSIVAS DO CLIENTE (Resolução CVM nº 19/2021).

Na apuração do cálculo de rentabilidade da carteira de investimentos são considerados os recursos descritos no Art. 3º da Resolução CMN nº 4.963/2021, provenientes do recolhimento das alíquotas de contribuição dos servidores, exclusivamente com finalidade previdenciária, excluindo qualquer tipo de recurso recebidos com finalidade administrativa, em consonância com a Portaria MTP nº 1.467/2022, art. 84, inciso III, alínea "a".

Os RPPS DEVEM, independente da contratação de Consultoria de Valores Mobiliários, se adequar às normativas pertinentes e principalmente a Portaria MTP nº 1.467/2022 e suas alterações, além da Resolução CMN nº 4.963/2021, que dispõem sobre as aplicações dos recursos financeiros dos Regimes Próprios de Previdência Social, instituídos pela União, Estados, Distrito Federal e Municípios e dá outras providências.

