

CONSELHO FISCAL

Exercício 2023/2027



ATA DA 17ª REUNIÃO ORDINÁRIA DO CONSELHO FISCAL DO AMERIPREV – EXERCÍCIO 2023/2027 - REALIZADA NO DIA 27/02/2026

Aos vinte e sete dias do mês de fevereiro do ano de dois mil e vinte e seis, na sala de reunião do Setor de Protocolo, localizada nas dependências da Prefeitura Municipal de Americana, sito à Avenida Brasil, nº 85, Centro, na cidade de Americana, estado de São Paulo, às nove horas manhã, o Conselho Fiscal reuniu-se e deu-se início à reunião ordinária, com a presença dos seguintes conselheiros: Antonio Grandin Junior, Bruna Carla Fagnani, Dario Martins Dell Agneze, Paula Arrais Ribeiro Soares e Rogério Casagrande. Também estava presente a chefe de finanças do Ameriprev, a sra. Roseane Martins Madureira Ferreira, e o oficial administrativo do Instituto, sr. Gustavo de Paula Oliveira. As conselheiras Maria Edvania Souza Vasconcelos e Claudia Borelli não compareceram e justificaram a ausência. O Presidente do Conselho, sr. Antonio Grandin Junior, verificando que havia número suficiente de conselheiros para dar início aos trabalhos, fez a abertura da reunião e, dando prosseguimento, o Conselho analisou os balancetes do mês de dezembro de dois mil e vinte e cinco. A sra. Roseane destacou alguns pontos durante a análise e também esclareceu as dúvidas apresentadas pelos conselheiros. Iniciando pela análise das receitas, a sra. Roseane destacou que todas as contribuições e parcelamentos estão em dia. Na sequência, a sra. Roseane fez um destaque sobre os itens “Contribuição Servidor Inativo” e “Contribuição Pensionista”, que apresentaram valores negativos no mês de dezembro, sendo respectivamente R\$ -402.929,18 (Quatrocentos e dois mil, novecentos e vinte e nove reais e dezoito centavos negativos) e R\$ -57.120,61 (Cinquenta e sete mil, cento e vinte reais e sessenta e um centavos negativos). Conforme explicação da sra. Roseane, os valores ficaram negativos devido à devolução das contribuições realizadas pelos servidores estatutários regidos pela Lei Municipal N° 2.444/199. A sra. Roseane acrescentou que, conforme já exposto anteriormente ao Conselho Fiscal, em consulta ao Ministério da Previdência Social e à consultoria ABCPrev, ambos informaram que não compete ao Ameriprev administrar as contribuições dessa massa de segurados, uma vez que a responsabilidade pelo pagamento dos

CONSELHO FISCAL

Exercício 2023/2027



ATA DA 17ª REUNIÃO ORDINÁRIA DO CONSELHO FISCAL DO AMERIPREV – EXERCÍCIO 2023/2027 - REALIZADA NO DIA 27/02/2026

benefícios é do órgão empregador. Portanto tais contribuições devem ser devolvidas para a Prefeitura e para a Câmara Municipal e serem geridas por esses órgãos. A Sra. Roseane informou que o Ameriprev continuará a receber as contribuições dos servidores estatutários da Prefeitura regidos pela Lei Municipal N° 2.444/1990, porém estes valores não deverão mais ser agregados ao patrimônio do Instituto, sendo devolvidos periodicamente ao Ente ao final de cada ano. Já com relação aos servidores estatutários da Câmara Municipal de Americana regidos pela referida lei, a sra. Roseane informou que desde maio do ano de dois mil e vinte e cinco o Ameriprev já não recebe mais repasses das contribuições, pois a Câmara Municipal optou por repassar diretamente à Prefeitura. A sra. Roseane também apresentou relatórios com os valores devolvidos à Prefeitura em dezenove de dezembro, referente às contribuições dos servidores ativos, aposentados e pensionistas da Prefeitura Municipal de Americana e da Câmara Municipal de Americana regidos pela Lei Municipal N° 2.444/1990. Conforme informado aos conselheiros, a devolução dos valores das contribuições dos servidores estatutários da Câmara Municipal de Americana regidos pela Lei Municipal N° 2.444/1990 já foi realizada pelo Ameriprev em sua totalidade no ano de dois mil e vinte e cinco. Sendo assim, a sra. Roseane informou que as devoluções futuras serão somente referentes aos servidores da Prefeitura regidos pela Lei Municipal N° 2.444/1990. A sra. Roseane ainda explanou que as contribuições previdenciárias dos servidores ativos, aposentados e pensionistas regidos pela Lei Municipal N° 2.444,90 recebidas durante o exercício do ano de dois mil e vinte e cinco inicialmente foram registradas como “Receita Orçamentária”, mas no ato da devolução foi necessário reclassificar para “Receita Extra-Orçamentária”, que consta no balancete detalhado com o valor total de R\$ 611.368,37 (Seiscentos e onze mil, trezentos e sessenta e oito reais e trinta e sete centavos) no item “Restituições/Indenizações Lei 2444/90”, sendo o valor de R\$ 589.542,20 (Quinhentos e oitenta e nove mil, quinhentos e quarenta e dois reais e vinte centavos) para devolução referente aos servidores da Prefeitura

CONSELHO FISCAL

Exercício 2023/2027



ATA DA 17ª REUNIÃO ORDINÁRIA DO CONSELHO FISCAL DO AMERIPREV – EXERCÍCIO 2023/2027 - REALIZADA NO DIA 27/02/2026

Municipal de Americana e o valor de R\$ 21.826,17 (Vinte e um mil, oitocentos e vinte e seis reais e dezessete centavos) referente aos servidores da Câmara Municipal, conforme consta nos relatórios apresentados. Questionada pelos conselheiros presentes, a sra. Roseane ainda explicou que os valores recebidos pelo Ameriprev referente às contribuições dos servidores ativos, aposentados e pensionistas regidos pela Lei Municipal N° 2.444/1990 podem ser investidos, gerando rendimentos ao Instituto, e que ao final de cada ano terão de ser devolvidos á Prefeitura, mas sem adicional a título de juros ou correções. Dando continuidade à análise das receitas, a sra. Roseane ainda destacou que no mês de dezembro os valores de “Contribuição Servidor Ativo” e “Contribuição Patronal” foram maiores em decorrência do recebimento das contribuições referentes ao décimo terceiro salário / gratificação natalina. Sobre a remuneração dos investimentos, a sra. Roseane destacou novamente que no balancete constam os valores obtidos como rendimentos/lucro apenas dos investimentos que são efetivamente resgatados durante o mês. Assim, no item “Remuneração dos Investimentos”, justificou o valor maior de dezembro em relação aos meses anteriores, sendo de R\$ 116.237,51 (Cento e dezesseis mil, duzentos e trinta e sete reais e cinqüenta e um centavos). Já sobre “Suprimentos Financeiros”, a sra. Roseane explicou que são receitas recebidas pelo instituto para arcar com despesas que não são de responsabilidade direta do Ameriprev, como por exemplo o pagamento de aposentados e pensionistas regidos pela Lei Municipal N° 2.444/90, destacando então o valor de R\$ 1.224.200,91 (Um milhão, duzentos e vinte e quatro mil, duzentos reais e noventa e um centavos) em dezembro no item “Prefeitura de Americana – Lei 2444/90”, justificando que nos meses de novembro e dezembro os valores foram mais elevados em comparação aos meses anteriores devido ao pagamento das parcelas do décimo terceiro salário / gratificação natalina. Finalizando a análise das receitas, em “Receitas Extra Orçamentárias” a sra. Roseane destacou o valor de R\$ 338.376,92 (Trezentos e trinta e oito mil, trezentos e setenta e seis reais e noventa e dois centavos) em dezembro no item

CONSELHO FISCAL

Exercício 2023/2027



ATA DA 17ª REUNIÃO ORDINÁRIA DO CONSELHO FISCAL DO AMERIPREV – EXERCÍCIO 2023/2027 - REALIZADA NO DIA 27/02/2026

“Imposto de Renda – PF”, justificando ser mais alto em relação aos meses anteriores também devido à retenção do Imposto de Renda sobre o décimo terceiro salário / gratificação natalina. Por fim, destacou novamente o valor de R\$ 611.368,37 (Seiscentos e onze mil, trezentos e sessenta e oito reais e trinta e sete centavos) no item “Restituições/Indenizações Lei 2444/90”, referente às contribuições dos servidores estatutários regidos pela Lei Municipal N° 2.444/1990, sendo a receita reclassificada neste item para devolução dos valores para a Prefeitura, conforme já exposto anteriormente pela sra. Roseane aos conselheiros durante esta mesma reunião. Na sequência, iniciando a análise das despesas, a sra. Roseane deu início a apresentação das despesas relacionadas à “Taxa de Administração” do Instituto. A sra. Roseane justificou as despesas mais elevadas nos meses de novembro e dezembro com vencimentos e vantagens fixas de pessoal do Ameriprev, bem como das obrigações patronais, mediante ao pagamento das parcelas do décimo terceiro salário / gratificação natalina aos funcionários do Ameriprev. Na sequência, a sra. Roseane justificou o valor de R\$ 104,50 (Cento e quatro reais e cinquenta centavos) em despesa para aquisição de galões de água, informando que ocorre variação nos valores dessa despesa no decorrer dos meses pois os pagamentos são realizados conforme emissão de notas fiscais emitidas pelo fornecedor, que eventualmente atrasa e acumula valores de galões já entregues. A sra. Roseane também destacou que nos itens de “Serviços de Consultoria” os valores permaneceram sem alterações. Da mesma forma, já em “Outros Serviços de Terceiros – Pessoa Jurídica”, a sra. Roseane destacou que os valores referentes às despesas de aluguel e IPTU e o auxílio alimentação dos servidores que atuam no Ameriprev também não sofreram alteração. Prosseguindo, a sra. Roseane destacou o valor de tarifa bancária, lembrando novamente aos conselheiros que são cobradas na conta bancária que o Instituto mantém junto ao Banco do Brasil devido à taxas para custódia dos títulos públicos, tarifas das quais o Instituto não é isento. A sra. Roseane também destacou o valor de R\$ 210,32 (Duzentos e dez reais e trinta

CONSELHO FISCAL

Exercício 2023/2027



ATA DA 17ª REUNIÃO ORDINÁRIA DO CONSELHO FISCAL DO AMERIPREV – EXERCÍCIO 2023/2027 - REALIZADA NO DIA 27/02/2026

e dois centavos), descrito como despesa de “Limpeza de caixa d’água”, e o valor de R\$ 369,04 (Trezentos e sessenta e nove reais e quatro centavos), descrito como despesa de “Serviço de dedetização”, informando que estes serviços são realizados semestralmente no prédio da atual sede do Ameriprev. Ainda destacou o valor de R\$ 350,00 (Trezentos e cinqüenta reais) descrito como “Curso – Certificado Apiprem”, informando que o houve erro de digitação e o correto é Abipem, justificando que esta despesa foi destinada à certificação do sr. Anderson Natel Ferreira, membro do Comitê de Investimentos. Na sequencia, a sra. Roseane também justificou a despesa de R\$ 345,43 (Trezentos e quarenta e cinco reais e quarenta e três centavos) descrita como “Adiantamento - Coffee Break – Reuniões”, informando que o valor foi gasto com salgados, doces e bebidas para a última reunião do Conselho de Administração e a última reunião do Conselho Fiscal no ano de dois mil e vinte cinco. A sra. Roseane também justificou a despesa de R\$ 650,00 (Seiscentos e cinqüenta reais) descrita como “Adiantamento – Manutenção do Ameriprev”, informando que englobou vários serviços na atual sede do Ameriprev, como o conserto de interfone, troca de lâmpadas, manutenção em válvula de descarga do vaso sanitário e troca de sifões. Já em “Serviços de Tecnologia da Informação”, a sra. Roseane destacou a despesa maior no item “Smarapd”, que em dezembro foi de R\$ 11.322,47 (Onze mil, trezentos e vinte e dois reais e quarenta e sete centavos), sendo que nos meses anteriores era de R\$ 10.677,36 (Dez mil, seiscentos e setenta e sete reais e trinta e seis centavos), justificando que houve reajuste contratual da mensalidade. No item “Telefônica”, a sra. Roseane e o sr. Gustavo informaram que não houve pagamento em novembro devido a atraso na emissão da fatura e alteração da data de vencimento por parte da empresa fornecedora dos serviços, o que justifica o valor maior com a despesa em dezembro, pois incluiu o valor do mês anterior, totalizando R\$ 100,70 (Cem reais e setenta centavos). Ainda em “Serviços de Tecnologia da Informação”, a sra. Roseane também destacou a despesa de R\$ 850,00 (Oitocentos e cinqüenta reais) referente

CONSELHO FISCAL

Exercício 2023/2027



ATA DA 17ª REUNIÃO ORDINÁRIA DO CONSELHO FISCAL DO AMERIPREV – EXERCÍCIO 2023/2027 - REALIZADA NO DIA 27/02/2026

à primeira mensalidade com a USIOS, empresa contratada para a manutenção do *website* do Instituto. A sra. Roseane também destacou o item “FOUR INFO – Sistema para Benefícios”, referente ao novo sistema implementado que será utilizado pela chefia de benefícios do Ameriprev para o cálculo de benefícios de aposentadoria e pensões a serem concedidos, informando que a despesa de R\$ 3.350,00 (Três mil, trezentos e cinquenta reais) englobou os custos de implementação, mas que nos meses posteriores a mensalidade será no valor R\$ 1.350,00 (Um mil e trezentos e cinquenta reais). Já em “Outros Serv Terceiros – Intraoff”, a sra. Roseane justificou a despesa do item “Parcelamento INSS MP 778/2017”, no valor de R\$ 40.497,34 (Quarenta mil, quatrocentos e noventa e sete reais e trinta e quatro centavos) em dezembro, explanando que o Instituto trazia no Balanço Patrimonial um valor de dívida com a Prefeitura Municipal referente aos servidores que retornaram ao Regime Geral de Previdência Social (RGPS). A sra. Roseane informou aos presentes que foi publicada uma regulamentação para a devolução dos valores, por meio do Decreto Municipal Nº 13.887, de dezoito de dezembro de dois mil e vinte e cinco, sendo que o Ameriprev quitou integralmente a dívida existente com esta despesa de dezembro. A sra. Roseane ainda justificou a despesa maior em dezembro, comparado aos meses anteriores, no item “DAE”, referente a conta de consumo de água, no valor de R\$ 208,96 (Duzentos e oito reais e noventa e seis centavos), informando que em dezembro também houve a antecipação do pagamento da conta de janeiro do ano de dois mil e vinte e seis. Por fim, fechando as despesas da “Taxa de Administração”. A sra. Roseane destacou o valor de recolhimento do PASEP, despesa de obrigação tributária e contributiva, que desde a competência de setembro de dois mil e vinte e cinco corresponde a 1% (Um por cento) da receita líquida da “Taxa de Administração”, calculado mensalmente, gerando a despesa de R\$ 1.692,18 (Um mil, seiscentos e noventa e dois reais e dezoito centavos) em dezembro. Dando continuidade, a sra. Roseane explanou aos presentes que as despesas com processos judiciais ocorrem conforme demanda,

CONSELHO FISCAL

Exercício 2023/2027



ATA DA 17ª REUNIÃO ORDINÁRIA DO CONSELHO FISCAL DO AMERIPREV – EXERCÍCIO 2023/2027 - REALIZADA NO DIA 27/02/2026

não havendo despesa em dezembro neste item. Já sobre os pagamentos de benefícios, a sra. Roseane informou que estão ocorrendo na normalidade, observando que esta despesa aumenta quando ocorrem novas concessões de aposentadorias ou pensões e diminui quando deixa de ser realizado o pagamento a algum beneficiário, por falecimento ou por deixar de fazer jus nos termos da legislação vigente. Destacou, ainda, que em dezembro a despesa com pagamento de benefícios foi maior devido ao pagamento da segunda parcela do décimo terceiro salário / gratificação natalina, lembrando que a primeira parcela foi paga em julho. A sra. Roseane destacou a despesa de R\$ 5.099,70 (Cinco mil, noventa e nove reais e setenta centavos) no item “Compensações Previdenciárias” – “RGPS – RGPS”, que foi mais alta em relação ao mês anterior, justificando que houve o pagamento de valores retroativos, sendo assim a despesa neste item já deve ser menor em janeiro do ano de dois mil e vinte e seis. Já em despesas Extra Orçamentárias, a sra. Roseane destacou o valor da despesa de R\$ 1.397.504,42 (Um milhão, trezentos e noventa e sete mil, quinhentos e quatro reais e quarenta e dois centavos) no item “Restituições/Índex Lei 2444/90”, informando que é o valor referente à devolução para a Prefeitura Municipal de Americana das contribuições realizadas pelos servidores estatutários regidos pela Lei Municipal N° 2.444/1990. A sra. Roseane informou que no ano de dois mil e vinte e quatro foram devolvidos valores referentes aos servidores da Prefeitura, mas ficou em haver a devolução referente aos servidores da Câmara. Já no ano de dois mil e vinte e cinco, além da devolução de valores dos servidores da Prefeitura, houve também a devolução total referente aos servidores da Câmara. A sra. Roseane ainda esclareceu que, do montante devolvido no ano de dois mil e vinte e cinco, R\$ 611.368,37 (Seiscentos e onze mil, trezentos e sessenta e oito reais e trinta e sete centavos) é referente contribuições recebidas no exercício e R\$ 786.136,05 (Setecentos e oitenta e seis mil, cento e trinta e seis reais e cinco centavos) refere-se a contribuições recebidas até o ano de dois mil e vinte e quatro. Como já informado e justificado nesta mesma

CONSELHO FISCAL

Exercício 2023/2027



ATA DA 17ª REUNIÃO ORDINÁRIA DO CONSELHO FISCAL DO AMERIPREV – EXERCÍCIO 2023/2027 - REALIZADA NO DIA 27/02/2026

reunião, as devoluções futuras serão somente referente aos valores dos servidores da Prefeitura recebidos no referido exercício. Concluída a apreciação das despesas, a sra. Roseane apresentou o relatório com a rentabilidade dos investimentos que compõe o patrimônio do Instituto. Conforme consta em relatório, houve retorno positivo de R\$ 3.509.294,37 (Três milhões, quinhentos e nove mil, duzentos e noventa e quatro reais e trinta e sete centavos) em dezembro, totalizando um retorno acumulado positivo de R\$ 35.388.376,37 (Trinta e cinco milhões, trezentos e oitenta e oito mil, trezentos e setenta e seis reais e trinta e sete centavos) durante o ano de dois mil e vinte e cinco. A sra. Roseane destacou que o resultado dos investimentos em dezembro foi expressivo e muito positivo. Sobre o relatório de Investimentos, a sra. Roseane destacou que a Meta de Rentabilidade anual definida na Política de Investimentos era de 9,75% (Nove inteiros e setenta e cinco centésimos por cento), sendo que o Instituto alcançou o índice de rentabilidade de 13,46% (Treze inteiros e quarenta e seis centésimos por cento), portanto a meta foi superada. A sra. Roseane ponderou que a manutenção da taxa SELIC (taxa básica de juros da economia brasileira) em patamares mais elevados durante o ano foi um fator favorável para este resultado. Na sequência, a sra. Roseane expôs aos presentes que entrou em vigor em fevereiro de dois mil e vinte e seis a Resolução do Conselho Monetário Nacional (CMN) Nº 5.272, de 18 de dezembro de dois mil e vinte e cinco, que dispõe sobre as aplicações dos recursos dos Regimes Próprios de Previdência Social (RPPSs). Conforme explicação da sra. Roseane, tal resolução limita os RPPSs que não possuem a certificação do Pró-Gestão a aplicar recursos somente em títulos públicos ou em fundos de títulos públicos, determinando um período de dois anos para readequação dos investimentos já existente caso o Instituto não alcance a certificação. A sra. Roseane lembrou aos conselheiros presentes que o Ameriprev ainda não possui esta certificação, mas que o Instituto já está buscando cumprir os requisitos para alcançá-la. A sra. Roseane pontuou que, para tanto, falta a certificação de dois conselheiros, sendo um do Conselho de

CONSELHO FISCAL

Exercício 2023/2027



ATA DA 17ª REUNIÃO ORDINÁRIA DO CONSELHO FISCAL DO AMERIPREV – EXERCÍCIO 2023/2027 - REALIZADA NO DIA 27/02/2026

Administração e um do Conselho Fiscal, a certificação de dois membros do Comitê de Investimentos, estando todas estas em andamento, bem como a confecção de alguns documentos, como plano de ação, relatório de governança corporativa e relatório de educação previdenciária, e, ainda, a realização de uma audiência pública para demonstrar os resultados do exercício. Após a conclusão da apresentação e explanações realizadas pela sra. Roseane, os conselheiros presentes deliberaram sobre os balancetes do mês de dezembro do ano de dois mil e vinte e cinco, aprovando-os. Neste momento, o presidente do Conselho Fiscal, sr. Antonio Grandin Junior, pediu a palavra e retomou a discussão sobre a gratificação Jeton. O sr. Antonio lembrou aos conselheiros que a Prefeitura Municipal manteve a decisão pelo não pagamento de Jeton, alegando que outros conselhos poderiam reivindicar o pagamento desta mesma gratificação. O sr. Antonio pontuou novamente que o pagamento de gratificação Jeton já ocorre em diversos RPPSs, reforçando não haveria despesa para os Entes empregadores, visto que o Jeton deve ser pago pelo próprio Instituto. O sr. Antonio ainda ponderou que, no caso dos membros dos Conselhos de RPPSs, está prevista legalmente a responsabilidade solidária com as ações dos gestores dos Institutos e que os membros dos Conselhos podem responder civil e criminalmente por tais ações. Os conselheiros presentes novamente se manifestaram sobre as dificuldades de composição dos Conselhos, visto exigências de formação e certificação, o que restringe e diminui o rol de interessados em participar, bem como as responsabilidades assumidas, conforme pontuado pelo sr. Antonio. Neste sentido, foi ponderado que a gratificação Jeton também poderia aumentar o interesse dos servidores na participação dos Conselhos. Houve concordância dos conselheiros presentes em relação ao que foi expresso pelo sr. Antonio Grandin, que decidiram retomar essa discussão em reunião futura para deliberar sobre possível emissão de ofício à Prefeitura abordando este tema. Por fim, nada mais havendo a tratar e como ninguém mais quis fazer o uso da palavra, a reunião deu-se por encerrada. Os

CONSELHO FISCAL

Exercício 2023/2027



ATA DA 17ª REUNIÃO ORDINÁRIA DO CONSELHO FISCAL DO AMERIPREV – EXERCÍCIO 2023/2027 - REALIZADA NO DIA 27/02/2026

relatórios referentes às receitas, as despesas e aos investimentos apresentados aos conselheiros, bem como a planilha onde consta o histórico das contribuições previdenciárias dos servidores estatutários da Prefeitura Municipal e da Câmara de Americana regidos pela Lei Municipal N° 2.444/90 que foram devolvidas, também fazem parte deste documento, em anexo. Eu, Dario Martins Dell Agneze, redigi a presente ata que, após ser lida e aprovada, será assinada pelos conselheiros presentes, devidamente nominados e referenciados, bem como pela chefe de finanças do Instituto, a sra. Roseane, e o oficial administrativo do Ameriprev, sr. Gustavo.

1. Antonio Grandin Junior _____
2. Bruna Carla Fagnani _____
3. Dario Martins Dell Agneze _____
4. Paula Arrais Ribeiro Soares _____
5. Rogério Casagrande _____
6. Roseane Martins Madureira Ferreira _____
7. Gustavo de Paula Oliveira _____



DESPESAS PAGAS - AMERIPREV 2025

TAXA DE ADMINISTRAÇÃO

TIPO	DESCRIÇÃO	JANEIRO	FEVEREIRO	MARÇO	ABRIL	MAIO	JUNHO	JULHO	AGOSTO	SETEMBRO	OUTUBRO	NOVEMBRO	DEZEMBRO	TOTAL POR TIPO	
3.1.90.11 - VENCIMENTOS E VANT. FIXAS P. CIVIL	Servidores do Ameriprev	74.177,13	56.148,43	49.866,67	73.633,74	59.935,03	92.144,41	54.446,79	48.061,89	77.377,65	54.433,72	90.062,62	91.195,92	821.480,00	
3.1.90.13 - OBRIGAÇÕES PATRONAIS	INSS	6.168,50	10.503,48	6.133,25	7.608,30	8.786,57	7.957,04	10.910,75	5.946,71	7.957,04	7.957,04	7.957,04	15.974,64	103.860,36	
3.1.91.13 - OBRIG PATRONAIS - INTRA OFFS	AMERIPREV	2.832,60	2.832,60	3.191,73	3.639,76	4.149,33	3.902,92	3.376,07	3.048,56	3.458,72	5.210,34	2.634,59	6.864,25	45.144,47	
3.3.90.14 - DIÁRIAS - PESSOAL CIVIL	Adiantamento - Despesas em Congresso				576,34				37,00					613,34	
3.3.90.30 - MATERIAL DE CONSUMO	Peças para reposição em computadores		1.152,00											1.152,00	
	Galão de água		31,35		52,25		52,25	41,80	41,80		41,80	62,70	104,50	428,45	
	Produto de limpeza		496,06				194,03							690,09	
	Utensílios cozinha e banheiros		282,81											282,81	
	Material de escritório							258,90		1.750,00				2.008,90	
	Tonnners						1.818,00							1.818,00	
3.3.90.33 - PASSAGENS E DESPESAS	Reunião ABCPrev - Combust/pedágio		154,00											154,00	
3.3.90.35 - SERVIÇOS DE CONSULTORIA	Cálculo Atuarial	2.700,00	2.700,00	2.700,00	2.700,00	2.700,00	2.700,00	2.700,00	2.700,00	2.700,00	2.700,00	2.700,00	2.700,00	32.400,00	
	Crédito e Mercado	1.466,63	1.466,63	1.466,63	1.466,63	1.466,63	1.466,63	1.466,63	1.466,63	1.466,63	1.466,63	1.466,63	1.466,63	17.599,56	
	ABCPrev	4.630,74	4.630,74	4.630,74	4.630,74	4.794,36	4.794,36	4.794,36	4.794,36	4.794,36	4.794,36	4.794,36	4.794,36	56.877,84	
	Consarp - Contabilidade	2.500,00	2.500,00	2.500,00	2.500,00	2.500,00	2.500,00	2.500,00	2.500,00	2.500,00	2.500,00	2.500,00	2.619,63	30.239,26	
3.3.90.39 - OUTROS SERVIÇOS DE TERCEIROS - PESSOA JURÍDICA	Aluguel e IPTU	4.130,50	4.375,50	4.375,50	4.375,50	4.375,50	4.375,50	4.375,50	4.375,50	4.375,50	4.375,50	4.375,50	4.375,50	52.265,00	
	Auxílio alimentação ameriprev	4.550,00		10.010,00	5.460,00	6.720,00	5.880,00	4.900,00	4.900,00	5.880,00	5.880,00	5.880,00	5.880,00	65.940,00	
	Limpeza do Ameriprev	540,00	720,00	540,00	720,00	900,00	540,00				1.088,50	1.244,00	1.244,00	8.685,10	
	CPFL	1.080,15	967,59	932,03	1.184,07	838,40	552,62	417,12	399,30	434,71	748,22	968,15	793,46	9.311,82	
	Tarifa Bancária		1,72	1,70	42,00	40,18	39,96	55,43	75,37	75,24	72,53	75,27	104,98	568,38	
	Domínio e-mail		112,00											112,00	
	Exame admissional/ Demissional		40,00					40,00		40,00				120,00	
	Seguro predial			1.400,48										1.400,48	
	Anuidade APEPREM			550,00										550,00	
	Recarga de extintores			545,00										545,00	
	Hospedagem de e-mail			775,00										775,00	
	Despesas com viagens/alimentação			150,00								233,58			383,58
	Inscrição Congresso Apeprem				2.565,00					5.415,00					7.980,00
	Hospedagem Congressos				1.355,00	528,40				2.113,60					3.997,00
	Certificação Profissional				440,00	360,00									800,00
	Manutenção ar-condicionado					1.044,00									1.044,00
	Instalação ar-condicionado					1.640,00									1.640,00
	Limpeza Caixa d'água					210,32								210,32	420,64
	Dedetização					351,27									351,27
	Inscrição em evento ABCPrev					1.800,00									1.800,00
	Realização de perícias-junta médica					10.400,00		2.500,00	10.400,00			2.700,00	2.600,00		25.900,00
	Confecção capa de processos					1.595,00									1.595,00
	Conserto porta de entrada							250,00							250,00
	Adiantamento - Limpeza do Ameriprev									194,75					194,75
	Adiantamento - Higienização do bebedouro										225,00				225,00
	Manutenção em porta de vidro											180,00			180,00
	Curso - Certificação Apiprem												8.280,00	350,00	8.630,00
	Relatório Atuarial - EC2G												14.400,00		14.400,00
	Adiantamento - Coffee Break - Reuniões													345,43	345,43
	Adiantamento - Manutenção do Ameriprev														650,00
3.3.90.40 - SERV DE TECNOLOGIA DA INFORMAÇÃO	CECAM-Sistema Folha de Pagamento	2.249,39	2.249,39	2.249,39	2.249,39	2.249,39	2.249,39	2.249,39	2.249,39	2.249,39	2.249,39	2.249,39	2.249,39	26.992,68	
	Smarapd	10.226,76	10.226,76	10.226,76	10.226,76	10.226,76	10.677,36	10.677,36	10.677,36	10.677,36	10.677,36	10.677,36	11.322,47	126.529,45	
	Mensalidade sistema COMPREV	293,25	300,00	300,00		600,00	1.800,00	592,50		1.200,00	600,00	600,00	600,00	6.865,75	
	Telefonica	82,44	58,44	64,61	55,17	63,35	52,91	45,64	46,77	61,24	48,85		100,70	685,12	
	NET	387,32	295,98	472,98	309,47	278,31	282,85	342,12	274,61	294,67	287,92	291,19	266,82	3.784,27	
	Renovação do certificado digital			275,40											275,40
	Ação Educar Multinegócios	1.480,00	1.480,00	1.480,00	1.480,00	1.480,00	1.480,00	1.480,00	1.480,00	1.480,00	1.480,00	1.480,00	1.480,00	17.760,00	
	USIOS - Site do Ameriprev										16.900,00			850,00	17.750,00
	FOUR INFO - Sistema para Benefícios													3.350,00	3.350,00
	Parcelamento INSS MP 778/2017													40.497,34	40.497,34
3.3.91.93 - INDENIZAÇÕES E RESTITUIÇÕES															
3.3.91.39 - OUTROS SERV TERCEIROS-INTRAOFF	DAE		99,44	99,44	99,44	99,44	99,44	99,44	104,48	104,48	104,48	104,48	208,96	1.223,52	
3.3.91.97 - APORTE P/ COB DEFICIT ATUARIAL	Aporte - Ameriprev	1.488,57	1.488,57	1.488,57	1.488,57	1.488,57	1.488,57	1.488,57	1.488,57	1.488,57	1.488,57	1.488,57	1.488,61	17.862,88	
4.4.90.52 - EQUIPAMENTOS E MAT. PERMANENTE	Móveis - mesas/cadeiras				4.030,00									4.030,00	
	Aparelho de ar condicionado					3.972,20								3.972,20	
3.3.90.46 - AUXILIO ALIMENTAÇÃO															
3.3.90.47 - OBRIG TRIBUTÁRIAS E CONTRIBUTIVAS	PASEP	22.387,77	12.157,05	20.088,54	33.926,81	24.850,42	20.214,77	35.209,81	14.495,48	14.393,43	1.692,18	1.692,18	1.692,18	202.800,62	
TOTAL MENSAL		143.371,75	117.745,94	126.239,02	166.814,94	160.443,43	167.553,01	144.928,18	128.476,77	144.943,99	129.910,97	168.703,66	204.149,13	1.803.280,62	

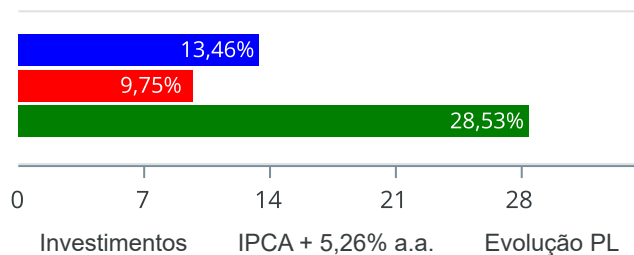
Para verificar a validade das assinaturas, acesse <https://americana.1doc.com.br/verificacao/BCB9-4B8E-56C9-3325> e informe o código BCB9-4B8E-56C9-3325



Retorno e Meta de Rentabilidade acumulados no ano de 2025

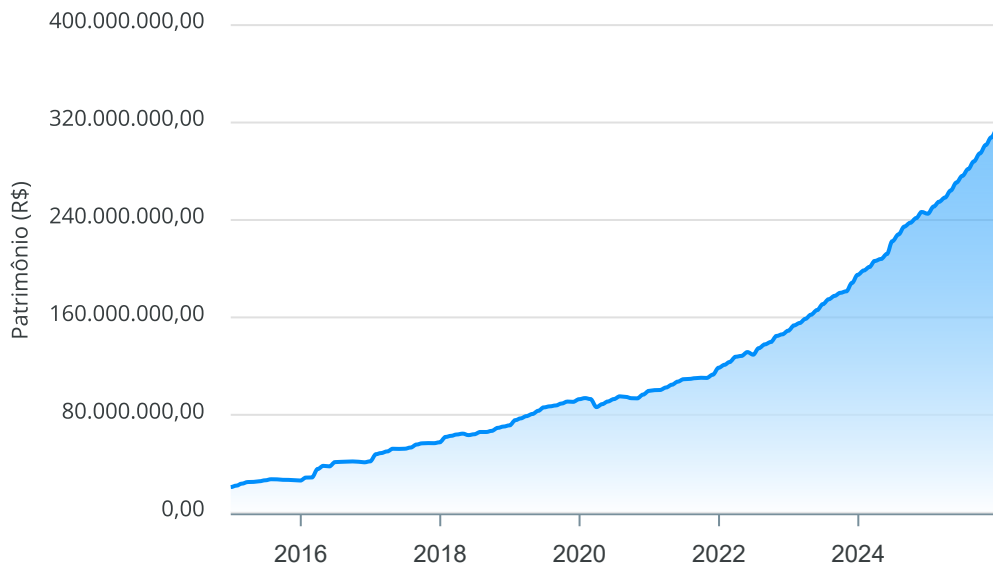
Mês	Saldo Anterior	Aplicações	Resgates	Saldo no Mês	Retorno	Retorno Acum	Retorno Mês	Retorno Acum	Meta Mês	Meta Acum	Gap Acum	Variação
Janeiro	245.133.332,74	5.206.715,38	6.057.894,67	247.747.812,29	3.465.658,84	3.465.658,84	1,41%	1,41%	0,61%	0,61%	232,05%	1,41%
Fevereiro	247.747.812,29	30.987.459,59	25.087.212,56	254.947.609,42	1.299.550,10	4.765.208,94	0,51%	1,93%	1,72%	2,34%	82,52%	1,44%
Março	254.947.609,42	15.941.741,83	13.323.660,29	258.357.098,40	791.407,44	5.556.616,38	0,31%	2,25%	0,95%	3,31%	67,78%	1,44%
Abril	258.357.098,40	14.712.272,55	12.066.029,25	264.159.405,91	3.156.064,21	8.712.680,59	1,21%	3,48%	0,84%	4,18%	83,29%	2,33%
Mai	264.159.405,91	15.830.670,27	14.483.954,60	269.120.085,98	3.613.964,40	12.326.644,99	1,36%	4,89%	0,69%	4,90%	99,83%	1,44%
Junho	269.120.085,98	25.702.473,00	21.248.758,47	276.184.182,39	2.610.381,88	14.937.026,87	0,95%	5,89%	0,65%	5,58%	105,59%	1,00%
Julho	276.184.182,39	6.339.181,80	3.786.366,97	281.824.450,31	3.087.453,09	18.024.479,96	1,11%	7,07%	0,73%	6,35%	111,24%	0,88%
Agosto	281.824.450,31	9.812.715,52	6.920.823,95	288.020.496,84	3.304.154,96	21.328.634,92	1,16%	8,31%	0,32%	6,69%	124,20%	1,49%
Setembro	288.020.496,84	5.886.354,91	2.951.032,44	294.666.923,94	3.711.104,63	25.039.739,55	1,28%	9,69%	0,93%	7,68%	126,13%	0,88%
Outubro	294.666.923,94	20.310.243,05	17.279.640,95	301.579.888,92	3.882.362,88	28.922.102,43	1,30%	11,12%	0,56%	8,28%	134,23%	0,99%
Novembro	301.579.888,92	10.050.265,27	6.825.729,26	307.761.404,50	2.956.979,57	31.879.082,00	0,97%	12,20%	0,57%	8,90%	137,06%	1,33%
Dezembro	307.761.404,50	10.967.042,73	7.168.831,20	315.068.910,40	3.509.294,37	35.388.376,37	1,13%	13,46%	0,78%	9,75%	138,09%	1,33%

Investimentos x Meta de Rentabilidade x PL

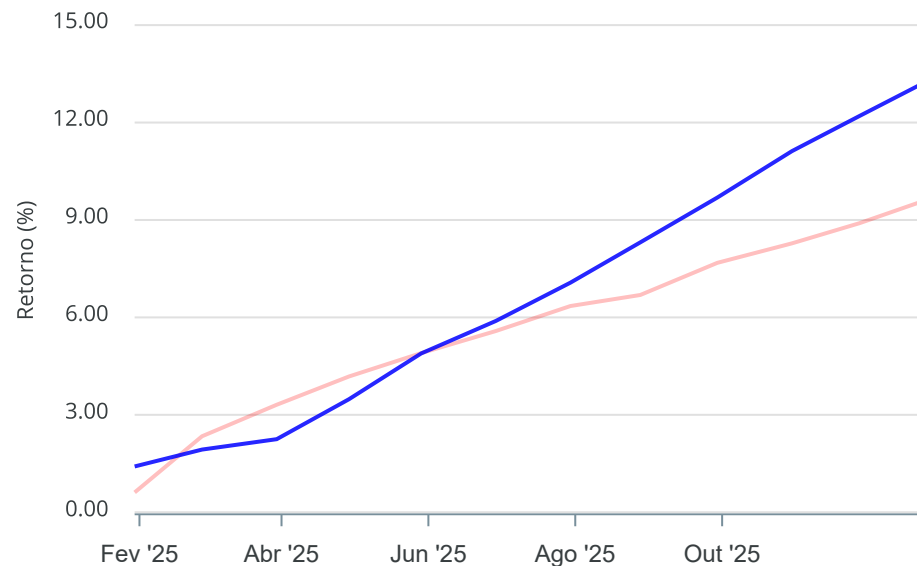


Gráficos ilustrativos de Evolução Patrimonial e indicadores

Evolução do Patrimônio



Comparativo



- Investimentos Meta de Rentabilidade CDI IMA-B
- IMA-B 5 IMA-B 5+ IMA Geral IRF-M IRF-M 1
- IRF-M 1+ Ibovespa IBX SMLL IDIV
- Investimentos Meta de Rentabilidade CDI IMA-B
- IMA-B 5
- IMA-B 5+ IMA Geral IRF-M IRF-M 1 IRF-M 1+
- Ibovespa IBX SMLL IDIV

Assinado por 7 pessoas: ANTONIO GRANDIN JUNIOR, DARIO MARTINS DELL AGNEZZE, ROGERIO CASAGRANDE, PAULO ARRAYS RIBEIRO, ROSEANE MARTINS MADUREIRA FERREIRA, GUSTAVO DE PAULA OLIVEIRA e BRUNA CARLA FAGNANI. Para verificar a validade das assinaturas, acesse <https://americana.1doc.com.br/verificacao/BCB9-4B8E-56C9-3325> e informe o código BCB9-4B8E-56C9-3325



Retorno dos Investimentos após as movimentações (aplicações e resgates) no mês de Dezembro/2025

FUNDOS DE RENDA FIXA

Ativos Renda Fixa	Saldo Anterior	Aplicações	Resgates	Saldo Atual	Retorno (R\$)	Retorno (%)	(%) Instit	Var - Mês
BB RENDA FIXA ATIVA PLUS LONGO PRAZO FIC FIF RESPO...	2.155.037,23	0,00	0,00	2.199.815,97	44.778,74	2,08%	2,08%	1,95%
ITAU INSTITUCIONAL RESP LIMITADA FIF RENDA FIXA RE...	22.813.840,70	0,00	0,00	23.094.015,83	280.175,13	1,23%	1,23%	0,01%
CAIXA BRASIL RESP LIMITADA FIF RENDA FIXA REFERENC...	19.462.586,67	0,00	0,00	19.701.031,11	238.444,44	1,23%	1,23%	0,02%
BRDESCO PREMIUM RESP LIMITADA FIF RENDA FIXA REFE...	42.476.843,36	0,00	0,00	42.994.506,18	517.662,82	1,22%	1,22%	0,01%
BRDESCO PERFORMANCE INSTITUCIONAL RESP LIMITADA F...	6.784.585,54	0,00	0,00	6.864.552,15	79.966,61	1,18%	1,18%	0,05%
CAIXA BRASIL 2027 X TÍTULOS PÚBLICOS RESP LIMITADA...	3.621.648,38	0,00	0,00	3.660.923,53	39.275,15	1,08%	1,08%	0,59%
BB TÍTULOS PÚBLICOS VÉRTICE 2027 RESP LIMITADA FIF...	16.517.609,83	0,00	0,00	16.696.006,98	178.397,15	1,08%	1,08%	0,59%
CAIXA BRASIL 2027 TÍTULOS PÚBLICOS RESP LIMITADA F...	9.586.923,68	0,00	0,00	9.690.332,23	103.408,55	1,08%	1,08%	0,59%
CAIXA BRASIL IDKA IPCA 2A TÍTULOS PÚBLICOS RESP LI...	8.558.586,39	0,00	0,00	8.650.649,85	92.063,46	1,08%	1,08%	0,95%
BB TÍTULOS PÚBLICOS VÉRTICE 2028 RESP LIMITADA FIF...	2.959.243,08	0,00	0,00	2.990.505,91	31.262,83	1,06%	1,06%	1,21%
BB IDKA 2 TÍTULOS PÚBLICOS RESP LIMITADA FIF RENDA...	3.013.708,06	0,00	0,00	3.044.777,68	31.069,62	1,03%	1,03%	0,99%
BB PERFIL RESP LIMITADA FIF CIC RENDA FIXA REFEREN...	17.177.531,53	5.000.000,00	949.545,17	21.454.075,89	226.089,53	1,02%	1,22%	0,01%
BRDESCO ESTRATÉGIA XXVI RESP LIMITADA FIF RENDA F...	19.073.583,36	0,00	0,00	19.258.914,21	185.330,85	0,97%	0,97%	0,34%
CAIXA BRASIL ESPECIAL 2026 TÍTULOS PÚBLICOS RESP L...	16.956.131,71	0,00	0,00	17.120.778,96	164.647,25	0,97%	0,97%	0,34%
BB TÍTULOS PÚBLICOS VÉRTICE 2026 RESP LIMITADA FIF...	11.386.244,22	0,00	0,00	11.496.719,69	110.475,47	0,97%	0,97%	0,34%
CAIXA BRASIL IMA-B 5 TÍTULOS PÚBLICOS RESP LIMITAD...	6.152.029,92	0,00	0,00	6.209.306,32	57.276,40	0,93%	0,93%	1,10%
BB TP VÉRTICE 2029 RESP LIMITADA FIF PREVIDENCIÁRI...	9.970.407,09	0,00	0,00	10.062.961,70	92.554,61	0,93%	0,93%	1,64%
LF BRADESCO - IPCA + 8,29% - VECTO: 25/08/2028	5.184.094,95	0,00	0,00	5.232.054,46	47.959,51	0,93%	-	-
TÍTULOS PÚBLICOS	28.316.629,57	0,00	0,00	28.578.455,72	261.826,15	0,92%	-	-
LF BTG - IPCA + 7,72% - VECTO: 26/02/2030	1.095.626,93	0,00	0,00	1.105.100,64	9.473,71	0,86%	-	-

Retorno dos Investimentos após as movimentações (aplicações e resgates) no mês de Dezembro/2025

FUNDOS DE RENDA FIXA

Ativos Renda Fixa	Saldo Anterior	Aplicações	Resgates	Saldo Atual	Retorno (R\$)	Retorno (%)	(%) Instit	Var - Mês
LF SANTANDER - IPCA + 8,20% - VECTO: 10/04/2028	5.824.288,41	0,00	0,00	5.873.220,13	48.931,72	0,84%	-	-
LF BTG - IPCA + 7,81% - VECTO: 07/05/2029	2.971.559,71	0,00	0,00	2.996.247,65	24.687,94	0,83%	-	-
LME REC IMA-B FI RENDA FIXA	1.591.056,60	0,00	0,00	1.597.040,44	5.983,84	0,38%	0,38%	0,47%
ITAÚ INSTITUCIONAIS LEGEND RESP LIMITADA FIF CIC R...	3.334.040,24	0,00	0,00	3.342.375,06	8.334,82	0,25%	0,25%	2,18%
SICREDI INSTITUCIONAL IRF-M RESP LIMITADA FIF REND...	4.183.946,99	0,00	0,00	4.193.826,50	9.879,51	0,24%	0,24%	2,18%
BB FLUXO RESP LIMITADA FIF CIC RENDA FIXA SIMPLES ...	1.788.462,09	5.967.042,73	6.219.286,03	1.553.798,26	17.579,47	0,23%	1,13%	0,01%
LME REC IPCA FIDC MULTISSETORIAL SÊNIOR 1	189.685,60	0,00	0,00	187.291,66	-2.393,94	-1,26%	-	-
Total Renda Fixa	273.145.931,84	10.967.042,73	7.168.831,20	279.849.284,71	2.905.141,34	1,05%		0,40%

Retorno dos Investimentos após as movimentações (aplicações e resgates) no mês de Dezembro/2025

FUNDOS DE RENDA VARIÁVEL

Ativos Renda Variável	Saldo Anterior	Aplicações	Resgates	Saldo Atual	Retorno (R\$)	Retorno (%)	(%) Instit	Var - Mês
CAIXA CAPITAL PROTEGIDO BOLSA DE VALORES IV RESP L...	2.311.490,95	0,00	0,00	2.364.695,94	53.204,99	2,30%	2,30%	7,29%
CAIXA INDEXA BOLSA AMERICANA RESP LIMITADA FIF MUL...	3.847.135,12	0,00	0,00	3.921.414,45	74.279,33	1,93%	1,93%	3,83%
SICREDI BOLSA AMERICANA RESP LIMITADA FIF CIC MULT...	5.872.462,79	0,00	0,00	5.967.108,74	94.645,95	1,61%	1,61%	3,67%
SANTANDER DIVIDENDOS RESP LIMITADA FIF CIC AÇÕES	4.498.411,72	0,00	0,00	4.513.132,22	14.720,50	0,33%	0,33%	9,30%
GUEPARDO VALOR INSTITUCIONAL FIF	1.916.163,66	0,00	0,00	1.921.157,56	4.993,90	0,26%	0,26%	12,04%
SICREDI PETROBRAS RESP LIMITADA FIF AÇÕES	1.509.468,02	0,00	0,00	1.508.684,88	-783,14	-0,05%	-0,05%	9,38%
TARPON GT INSTITUCIONAL FIF	1.060.614,99	0,00	0,00	1.052.644,69	-7.970,30	-0,75%	-0,75%	10,97%
CAIXA SMALL CAPS ATIVO RESP LIMITADA FIF AÇÕES	782.654,34	0,00	0,00	750.945,30	-31.709,04	-4,05%	-4,05%	13,26%
Total Renda Variável	21.798.401,59	0,00	0,00	21.999.783,78	201.382,19	0,92%		7,04%

Retorno dos Investimentos após as movimentações (aplicações e resgates) no mês de (Dezembro / 2025)

FUNDOS EXTERIOR

Ativos Exterior	Saldo Anterior	Aplicações	Resgates	Saldo Atual	Retorno (R\$)	Retorno (%)	(%) Instit	Var - Mês
BRDESCO INSTITUCIONAL BDR NÍVEL I RESP LIMITADA F...	1.589.902,92	0,00	0,00	1.642.065,27	52.162,35	3,28%	3,28%	7,49%
CAIXA INSTITUCIONAL RESP LIMITADA FIF AÇÕES BDR NÍ...	9.130.635,23	0,00	0,00	9.415.787,41	285.152,18	3,12%	3,12%	7,93%
BB GLOBAIS INSTITUCIONAL RESP LIMITADA FIF AÇÕES	2.096.532,92	0,00	0,00	2.161.989,23	65.456,31	3,12%	3,12%	7,30%
Total Exterior	12.817.071,07	0,00	0,00	13.219.841,91	402.770,84	3,14%		7,77%

Disclaimer

Este documento (caracterizado como relatório, parecer ou análise) foi preparado para uso exclusivo do destinatário, não podendo ser reproduzido ou distribuído por este a qualquer pessoa sem expressa autorização da CRÉDITO E MERCADO CONSULTORIA DE INVESTIMENTOS.. As informações aqui contidas, tem por somente, o objetivo de prover informações e não representa, em nenhuma hipótese, uma oferta de compra e venda ou solicitação de compra e venda de qualquer valor mobiliário ou instrumento financeiro. Trata-se apenas uma OPINIÃO que reflete o momento da análise e não são consubstanciadas em informações coletadas em fontes públicas e que julgamos confiáveis.

As informações aqui contidas não representam garantia de exatidão das informações prestadas ou julgamento sobre a qualidade delas, e não devem ser consideradas como tais.

A utilização destas informações em suas tomadas de decisão e consequentes perdas e ganhos não nos torna responsáveis diretos.

As informações deste documento estão em consonância com as informações sobre o(s) produto(s) mencionado(s), entretanto não substituem seus materiais oficiais, como regulamentos, prospectos de divulgação e outros exigidos legalmente. É recomendada a leitura cuidadosa destes materiais, com especial atenção para as cláusulas relativas aos objetivos, aos riscos e à política de investimento do produto(s). Todas as informações podem ser obtidas com os responsáveis pela distribuição, administração, gestão ou no próprio site da CVM (Comissão de Valores Mobiliários) através do link: <https://www.gov.br/cvm/pt-br>.

Sua elaboração buscou atender os objetivos do cliente, considerando a sua situação financeira e seu perfil de investidor.

A rentabilidade obtida no passado não representa garantia de rentabilidade futura e os produtos estruturados e/ou de longo prazo possuem, além da volatilidade, riscos associados à sua carteira de crédito e estruturação. Os riscos inerentes aos diversos tipos de operações com valores mobiliários de bolsa, balcão, nos mercados de liquidação futura e de derivativos, podem resultar em perdas dos investimentos realizados, bem como o inverso proporcionalmente. Todos e qualquer outro valor exibido está representado em Real (BRL) e para os cálculos, foram utilizadas observações diárias, sendo sua fonte o Sistema Quantum Axis e a CVM.

A contratação de empresa de Consultoria de Valores Mobiliários para a emissão deste documento não assegura ou sugere a existência de garantia de resultados futuros ou a isenção de risco. Cabe à Consultoria de Valores Mobiliários a prestação dos serviços de ORIENTAÇÃO, RECOMENDAÇÃO E ACONSELHAMENTO, DE FORMA PROFISSIONAL, INDEPENDENTE E INDIVIDUALIZADA, SOBRE INVESTIMENTOS NO MERCADO DE VALORES MOBILIÁRIOS, CUJA ADOÇÃO E IMPLEMENTAÇÃO SEJAM EXCLUSIVAS DO CLIENTE (Resolução CVM nº 19/2021).

Na apuração do cálculo de rentabilidade da carteira de investimentos são considerados os recursos descritos no Art. 3º da Resolução CMN nº 4.963/2021, provenientes do recolhimento das alíquotas de contribuição dos servidores, exclusivamente com finalidade previdenciária, excluindo qualquer tipo de recurso recebidos com finalidade administrativa, em consonância com a Portaria MTP nº 1.467/2022, art. 84, inciso III, alínea "a".

Os RPPS DEVEM, independente da contratação de Consultoria de Valores Mobiliários, se adequar às normativas pertinentes e principalmente a Portaria MTP nº 1.467/2022 e suas alterações, além da Resolução CMN nº 4.963/2021, que dispõem sobre as aplicações dos recursos financeiros dos Regimes Próprios de Previdência Social, instituídos pela União, Estados, Distrito Federal e Municípios e outras providências.





RELAÇÃO DE CONTRIBUIÇÕES PREVIDENCIÁRIAS LEI 2444/90 - PREFEITURA
MANTIDOS PELO TESOUREO

COMPETÊNCIAS 2024															
GRUPO	QTDE											11/2024	12/2024	13/2024	
Ativos	1											4.392,44	5.388,49	3.636,29	
Aposentados	60											34.892,22	34.892,22	34.892,22	
Pensionistas	12											5.076,84	5.076,84	5.076,84	
TOTAL	73	0,00	0,00	0,00	0,00	0,00	0,00	0,00	0,00	0,00	0,00	0,00	44.361,50	45.357,55	43.605,35

COMPETÊNCIAS 2025														
GRUPO	QTDE	01/2025	02/2025	03/2025	04/2025	05/2025	06/2025	07/2025	08/2025	09/2025	10/2025	11/2025	12/2025	13/2025
Ativos	1	5.388,49	5.388,49	5.388,49	3.576,41	3.342,44	3.342,44	3.342,44	3.342,44	3.342,44	3.342,44	3.342,44		3.917,52
Aposentados	59	32.479,13	32.479,13	32.479,13	42.808,70	37.565,59	37.565,59	36.018,11	36.018,11	36.018,11	36.018,11	36.018,11		36.018,11
Pensionistas	10	4.678,74	4.678,74	4.678,74	6.592,50	5.626,69	5.626,69	5.626,69	5.626,69	5.626,69	5.626,69	5.626,69		5.626,69
TOTAL	70	42.546,36	42.546,36	42.546,36	52.977,61	46.534,72	46.534,72	44.987,24	44.987,24	44.987,24	44.987,24	44.987,24	0,00	45.562,32

DESCRIÇÃO	2024	2025	TOTAL
Ativos	13.417,22	47.056,48	60.473,70
Aposentados	104.676,66	431.485,93	536.162,59
Pensionistas	15.230,52	65.642,24	80.872,76
SOMA	133.324,40	544.184,65	677.509,05

RECEITAS REGISTRADAS EM 2024		
Emitir empenho extra-orçamentário e lançar contra VPD		
TOTAL	87.966,85	

RECEITAS REGISTRADAS EM 2025			
Reclassificar receita para extra-orçamentária e empenhar na extra			
	Ficha		
Ativos	294	52.444,97	
Aposentados	304	466.378,15	
Pensionistas	310	70.719,08	
TOTAL		589.542,20	

RELAÇÃO DE CONTRIBUIÇÕES PREVIDENCIÁRIAS LEI 2444/90 - CÂMARA
MANTIDOS PELO TESOURO

COMPETÊNCIAS 2011														
GRUPO	QTDE	01/2011	02/2011	03/2011	04/2011	05/2011	06/2011	07/2011	08/2011	09/2011	10/2011	11/2011	12/2011	13/2011
Aposentados	3	2.470,94	2.334,55	2.333,55	2.471,84	3.639,42	2.768,84	2.768,62	2.768,16	2.768,16	1.785,97	1.785,97	1.785,97	1.785,97
Pensionistas	0	0,00	0,00	416,31	0,00	44,93	0,00	0,00	0,00	0,00	0,00	576,10	576,10	0,00
TOTAL	3	2.470,94	2.334,55	2.749,86	2.471,84	3.684,35	2.768,84	2.768,62	2.768,16	2.768,16	1.785,97	2.362,07	2.362,07	1.785,97

1 pensão

3 pensões

COMPETÊNCIAS 2012														
GRUPO	QTDE	01/2012	02/2012	03/2012	04/2012	05/2012	06/2012	07/2012	08/2012	09/2012	10/2012	11/2012	12/2012	13/2012
Aposentados	2	1.736,58	1.736,58	2.097,75	1.944,44	1.932,49	1.932,49	1.944,44	1.944,44	1.944,44	1.944,44	1.944,44	1.944,44	1.944,44
Pensionistas	3	526,72	526,72	859,90	637,78	637,78	637,78	637,78	637,78	637,78	637,78	637,78	637,78	637,78
TOTAL	5	2.263,30	2.263,30	2.957,65	2.582,22	2.570,27	2.570,27	2.582,22	2.582,22	2.582,22	2.582,22	2.582,22	2.582,22	2.582,22

COMPETÊNCIAS 2013														
GRUPO	QTDE	01/2013	02/2013	03/2013	04/2013	05/2013	06/2013	07/2013	08/2013	09/2013	10/2013	11/2013	12/2013	13/2013
Aposentados	2	1.891,03	1.891,03	2.252,62	2.065,00	2.065,00	2.065,00	2.065,00	2.065,00	2.065,00	2.065,00	2.065,00	2.065,00	1.635,55
Pensionistas	2	584,36	584,36	863,24	677,32	677,32	677,32	677,32	677,32	677,32	677,32	677,32	677,32	677,32
TOTAL	4	2.475,39	2.475,39	3.115,86	2.742,32	2.742,32	2.742,32	2.742,32	2.742,32	2.742,32	2.742,32	2.742,32	2.742,32	2.312,87

COMPETÊNCIAS 2014														
GRUPO	QTDE	01/2014	02/2014	03/2014	04/2014	05/2014	06/2014	07/2014	08/2014	09/2014	10/2014	11/2014	12/2014	13/2014
Aposentados	2	2.014,13	2.014,13	2.516,14	2.158,54	2.261,69	2.192,92	2.192,92	2.192,92	2.192,92	2.192,92	2.192,92	2.192,92	2.192,92
Pensionistas	2	626,46	626,46	913,06	722,00	722,00	722,00	722,00	722,00	722,00	722,00	722,00	722,00	722,00
TOTAL	4	2.640,59	2.640,59	3.429,20	2.880,54	2.983,69	2.914,92	2.914,92	2.914,92	2.914,92	2.914,92	2.914,92	2.914,92	2.914,92

COMPETÊNCIAS 2015														
GRUPO	QTDE	01/2015	02/2015	03/2015	04/2015	05/2015	06/2015	07/2015	08/2015	09/2015	10/2015	11/2015	12/2015	13/2015
Aposentados	2	2.132,74	2.132,74	2.132,74	3.079,60	2.363,34	2.363,34	2.363,34	2.363,34	2.363,34	2.363,34	2.363,34	2.363,34	2.534,85
Pensionistas	2	661,82	661,82	661,82	1.154,66	785,04	785,04	785,04	785,04	785,04	785,04	785,04	785,04	785,04
TOTAL	4	2.794,56	2.794,56	2.794,56	4.234,26	3.148,38	3.148,38	3.148,38	3.148,38	3.148,38	3.148,38	3.148,38	3.148,38	3.319,89

COMPETÊNCIAS 2016														
GRUPO	QTDE	01/2016	02/2016	03/2016	04/2016	05/2016	06/2016	07/2016	08/2016	09/2016	10/2016	11/2016	12/2016	13/2016
Aposentados	2	2.247,61	2.247,61	3.394,57	2.629,92	2.629,92	2.629,92	2.629,92	2.629,92	2.629,92	2.629,92	2.629,92	2.629,92	2.982,63
Pensionistas	2	669,30	669,30	1.282,16	873,58	873,58	873,58	873,58	873,58	873,58	873,58	873,58	873,58	873,58
TOTAL	4	2.916,91	2.916,91	4.676,73	3.503,50	3.503,50	3.503,50	3.503,50	3.503,50	3.503,50	3.503,50	3.503,50	3.503,50	3.856,21

COMPETÊNCIAS 2017														
GRUPO	QTDE	01/2017	02/2017	03/2017	04/2017	05/2017	06/2017	07/2017	08/2017	09/2017	10/2017	11/2017	12/2017	13/2017
Aposentados	2	2.554,80	2.554,80	2.569,07	3.563,65	2.818,18	2.818,18	2.818,18	2.818,18	2.818,18	2.818,18	2.818,18	2.818,18	2.818,18
Pensionistas	2	798,46	798,46	798,46	1.328,90	931,06	931,06	931,06	931,06	931,06	931,06	931,06	931,06	931,06
TOTAL	4	3.353,26	3.353,26	3.367,53	4.892,55	3.749,24	3.749,24	3.749,24	3.749,24	3.749,24	3.749,24	3.749,24	3.749,24	3.749,24

COMPETÊNCIAS 2018														
GRUPO	QTDE	01/2018	02/2018	03/2018	04/2018	05/2018	06/2018	07/2018	08/2018	09/2018	10/2018	11/2018	12/2018	13/2018
Aposentados	2	2.793,00	2.793,00	2.793,00	2.993,94	2.893,47	2.893,47	2.893,47	2.893,47	2.893,47	2.893,47	2.893,47	2.893,47	2.893,47
Pensionistas	2	905,88	905,88	905,88	1.012,84	959,36	959,36	959,36	959,36	959,36	959,36	959,36	959,36	959,36
TOTAL	4	3.698,88	3.698,88	3.698,88	4.006,78	3.852,83	3.852,83	3.852,83	3.852,83	3.852,83	3.852,83	3.852,83	3.852,83	3.852,83

COMPETÊNCIAS 2019														
GRUPO	QTDE	01/2019	02/2019	03/2019	04/2019	05/2019	06/2019	07/2019	08/2019	09/2019	10/2019	11/2019	12/2019	13/2019
Aposentados	2	2.850,87	2.850,87	2.850,87	3.176,75	3.013,82	3.013,82	3.013,82	3.013,82	3.013,82	3.013,82	3.013,82	3.013,82	3.013,82
Pensionistas	2	916,76	916,76	916,76	1.090,24	1.003,50	1.003,50	1.003,50	1.003,50	1.003,50	1.003,50	1.003,50	1.003,50	1.003,50
TOTAL	4	3.767,63	3.767,63	3.767,63	4.266,99	4.017,32	4.017,32	4.017,32	4.017,32	4.017,32	4.017,32	4.017,32	4.017,32	4.017,32

COMPETÊNCIAS 2020														
GRUPO	QTDE	01/2020	02/2020	03/2020	04/2020	05/2020	06/2020	07/2020	08/2020	09/2020	10/2020	11/2020	12/2020	13/2020
Aposentados	2	2.956,26	2.956,26	2.956,26	2.956,26	2.956,26	2.956,26	2.956,26	2.956,26	2.956,26	2.956,26	2.956,26	2.956,26	2.956,26
Pensionistas	2	945,94	945,94	945,94	945,94	945,94	945,94	945,94	945,94	945,94	945,94	945,94	945,94	945,94
TOTAL	4	3.902,20	3.902,20	3.902,20	3.902,20	3.902,20	3.902,20	3.902,20	3.902,20	3.902,20	3.902,20	3.902,20	3.902,20	3.902,20

COMPETÊNCIAS 2021														
GRUPO	QTDE	01/2021	02/2021	03/2021	04/2021	05/2021	06/2021	07/2021	08/2021	09/2021	10/2021	11/2021	12/2021	13/2021
Aposentados	2	2.883,12	2.883,12	2.883,12	2.883,12	2.883,12	2.883,12	3.669,42	3.669,42	3.669,42	3.669,42	3.669,42	3.669,42	3.669,42
Pensionistas	2	872,80	872,80	872,80	872,80	872,80	872,80	1.110,84	1.110,84	1.110,84	1.110,84	1.110,84	1.110,84	1.110,84
TOTAL	4	3.755,92	3.755,92	3.755,92	3.755,92	3.755,92	3.755,92	4.780,26	4.780,26	4.780,26	4.780,26	4.780,26	4.780,26	4.780,26

COMPETÊNCIAS 2022														
GRUPO	QTDE	01/2022	02/2022	03/2022	04/2022	05/2022	06/2022	07/2022	08/2022	09/2022	10/2022	11/2022	12/2022	13/2022
Aposentados	2	3.486,40	3.486,40	4.195,81	4.195,81	4.195,81	4.195,81	4.195,81	4.195,81	4.195,81	4.195,81	4.195,81	4.195,81	4.195,81
Pensionistas	2	927,80	927,80	1.306,40	1.306,40	1.306,40	1.306,40	1.306,40	1.306,40	1.306,40	1.306,40	1.306,40	1.306,40	1.306,40
TOTAL	4	4.414,20	4.414,20	5.502,21	5.502,21	5.502,21	5.502,21	5.502,21	5.502,21	5.502,21	5.502,21	5.502,21	5.502,21	5.502,21

COMPETÊNCIAS 2023														
GRUPO	QTDE	01/2023	02/2023	03/2023	04/2023	05/2023	06/2023	07/2023	08/2023	09/2023	10/2023	11/2023	12/2023	13/2023
Aposentados	2	4.078,13	4.078,13	4.390,29	4.390,29	4.390,29	4.390,29	4.390,29	4.390,29	4.390,29	4.390,29	4.390,29	4.390,29	4.390,29
Pensionistas	2	1.188,72	1.188,72	1.240,34	1.240,34	1.240,34	1.240,34	1.240,34	1.240,34	1.240,34	1.240,34	1.240,34	1.240,34	1.240,34
TOTAL	4	5.266,85	5.266,85	5.630,63	5.630,63	5.630,63	5.630,63	5.630,63	5.630,63	5.630,63	5.630,63	5.630,63	5.630,63	5.630,63

COMPETÊNCIAS 2024														
GRUPO	QTDE	01/2024	02/2024	03/2024	04/2024	05/2024	06/2024	07/2024	08/2024	09/2024	10/2024	11/2024	12/2024	13/2024
Aposentados	2	4.312,30	4.312,30	4.312,30	4.504,79	4.501,30	4.501,30	4.501,30	4.501,30	4.501,30	4.501,30	4.501,30	4.501,30	4.501,30
Pensionistas	2	1.162,36	1.162,36	1.162,36	1.162,36	1.162,36	1.162,36	1.162,36	1.162,36	1.162,36	1.162,36	1.162,36	1.162,36	1.162,36
TOTAL	4	5.474,66	5.474,66	5.474,66	5.667,15	5.663,66	5.663,66	5.663,66	5.663,66	5.663,66	5.663,66	5.663,66	5.663,66	5.663,66

COMPETÊNCIAS 2025														
GRUPO	QTDE	01/2025	02/2025	03/2025	04/2025	05/2025	06/2025	07/2025	08/2025	09/2025	10/2025	11/2025	12/2025	13/2025
Aposentados	2	4.397,31	4.397,31	4.397,31	4.400,80									
Pensionistas	2	1.058,36	1.058,36	1.058,36	1.058,36									
TOTAL	4	5.455,67	5.455,67	5.455,67	5.459,16	0,00	0,00	0,00	0,00	0,00	0,00	0,00	0,00	0,00

DESCRIÇÃO	2011	2012	2013	2014	2015	2016	2017	2018	2019	2020	2021	2022	2023	2024	2025	TOTAL
Aposentados	31.467,96	24.991,41	26.255,23	28.507,99	30.919,39	34.541,70	36.605,94	37.414,17	38.853,74	38.431,38	42.984,66	53.126,71	56.449,45	57.953,39	17.592,73	556.095,85
Pensionistas	1.613,44	8.291,14	8.805,16	9.385,98	10.205,48	11.356,56	12.103,82	12.364,72	12.872,02	12.297,22	13.012,68	16.226,00	16.021,18	15.110,68	4.233,44	163.899,52
SOMA	33.081,40	33.282,55	35.060,39	37.893,97	41.124,87	45.898,26	48.709,76	49.778,89	51.725,76	50.728,60	55.997,34	69.352,71	72.470,63	73.064,07	21.826,17	719.995,37

RECEITAS REGISTRADAS ATÉ 2024

Emitir empenho extra-orçamentário e lançar contra VPD

TOTAL 698.169,20

RECEITAS REGISTRADAS EM 2025

Reclassificar receita para extra-orçamentária e empenhar na extra

Ficha

Aposentado 305 17.592,73

Pensionista 311 4.233,44

TOTAL 21.826,17



VERIFICAÇÃO DAS ASSINATURAS



Código para verificação: BCB9-4B8E-56C9-3325

Este documento foi assinado digitalmente pelos seguintes signatários nas datas indicadas:

- ✓ ANTONIO GRANDIN JUNIOR (CPF 040.XXX.XXX-01) em 09/03/2026 14:17:37 GMT-03:00
Papel: Parte
Emitido por: Sub-Autoridade Certificadora 1Doc (Assinatura 1Doc)

- ✓ DARIO MARTINS DELL AGNEZZE (CPF 345.XXX.XXX-30) em 09/03/2026 14:28:57 GMT-03:00
Papel: Parte
Emitido por: Sub-Autoridade Certificadora 1Doc (Assinatura 1Doc)

- ✓ ROGERIO CASAGRANDE (CPF 218.XXX.XXX-13) em 10/03/2026 06:37:33 GMT-03:00
Papel: Parte
Emitido por: Sub-Autoridade Certificadora 1Doc (Assinatura 1Doc)

- ✓ PAULA ARRAIS RIBEIRO SOARES (CPF 224.XXX.XXX-05) em 10/03/2026 08:43:43 GMT-03:00
Papel: Parte
Emitido por: Sub-Autoridade Certificadora 1Doc (Assinatura 1Doc)

- ✓ ROSEANE MARTINS MADUREIRA FERREIRA (CPF 351.XXX.XXX-12) em 10/03/2026 11:43:50
GMT-03:00
Papel: Parte
Emitido por: Sub-Autoridade Certificadora 1Doc (Assinatura 1Doc)

- ✓ GUSTAVO DE PAULA OLIVEIRA (CPF 492.XXX.XXX-89) em 12/03/2026 09:57:46 GMT-03:00
Papel: Parte
Emitido por: Sub-Autoridade Certificadora 1Doc (Assinatura 1Doc)

- ✓ BRUNA CARLA FAGNANI (CPF 352.XXX.XXX-74) em 13/03/2026 09:24:03 GMT-03:00
Papel: Parte
Emitido por: Sub-Autoridade Certificadora 1Doc (Assinatura 1Doc)

Para verificar a validade das assinaturas, acesse a Central de Verificação por meio do link:

<https://americana.1doc.com.br/verificacao/BCB9-4B8E-56C9-3325>